



Rio de Janeiro, 13 de junho de 2024 – A Refinaria de Petróleos de Manguinhos S.A. – em Recuperação Judicial (B3: RPMG3, “Refit” ou “Companhia”) anuncia hoje os resultados referentes ao 4º trimestre de 2023 (4T23). As informações operacionais e financeiras da Companhia, exceto onde estiver indicado de outra forma, são apresentadas com base em números consolidados e em milhares de Reais, conforme a legislação societária e normas internacionais de Contabilidade – *IFRS (International Financial Reporting Standards)*. Todas as comparações realizadas neste relatório da Administração levam em consideração o 4º trimestre de 2022 (4T22), exceto quando especificado ao contrário.

### MENSAGEM DA ADMINISTRAÇÃO

O ano de 2023 caracterizou-se como um período ainda desafiador para as Companhias listadas em Bolsa e, principalmente, para aquelas que possuem correlação com atividades e segmentos vinculados com as dinâmicas do mercado internacional, pois o ano de 2023 distingue-se dos períodos anteriores por representar um período de readequações na condução das decisões político-econômicas tanto a nível nacional quanto global.

Do ponto de vista do cenário doméstico, podemos destacar: **i)** a mudança da condução política, pós-eleições majoritárias de outubro de 2022; **ii)** as incertezas acerca da condução da política monetária, por parte do Banco Central do Brasil, quanto à pauta global de controle do cenário inflacionário pós-pandemia do Covid-19 e pós-deflagração do conflito Russo-ucraniano de 2022; **iii)** as dúvidas sobre a estabilização e direcionamento da política fiscal, amplamente discutida no 1º semestre, tendo ocorrido o apaziguamento pós-sanção da Lei Complementar nº 200/23 (“Lei do arcabouço fiscal”), em agosto de 2023; **iv)** o amplo debate acerca da Reforma Tributária a qual foi promulgada, em 20 de dezembro, pela Emenda Constitucional nº 132/23; e **v)** a reformulação e redirecionamento de políticas públicas voltadas ao crescimento econômico; combate à desigualdade social; e ampliação do consumo das famílias, tais como: *Programa Nova Indústria Brasil* e *Programa Desenrola*.

Observando-se a dinâmica imposta no cenário externo, tem-se uma conjuntura desafiadora e totalmente beligerante para com as atividades comerciais, pois ocorreu o acirramento do conflito Russo-ucraniano (o maior conflito na região pós II Guerra Mundial); como também, assistimos à incursão de um amplo conflito e animosidade na principal região de escoamento de petróleo do mundo, o Oriente Médio, pós-ataques do grupo extremista *Hamas* contra o Estado de Israel, em outubro de 2023; e, na esteira do conflito Israelo-palestino, a principal rota marítima-comercial das cadeias de fornecimento global, o Canal de Suez via Mar Vermelho, tem sido, constantemente, atacada por rebeldes *houthis* do Iêmen, em represália à ação de Israel sobre a Faixa de Gaza.



A consequência de tais conflitos, no ambiente global, reverbera, inevitavelmente, sobre as expectativas dos agentes econômicos acerca dos direcionamentos que serão tomados pelas lideranças políticas e pelos principais executivos das Companhias impactadas pela imposição de tal cenário. Tornou-se, portanto, imprescindível para as Companhias a reformulação de suas estratégias e revisão de suas perspectivas ante um cenário incerto, mas promissor e de retomada econômica no médio prazo (até o 1º semestre de 2023), para um ambiente político-comercial belicoso, hostil e desafiador, pós-conjuntura global no 4T23.

Vale destacar que apesar de uma alta do PIB do Brasil, para o ano de 2023, de 2,9%<sup>1</sup>, as estimativas para o ano de 2024 são mais modestas tendo como premissa um crescimento de apenas 2,05%<sup>2</sup>. Acerca do cenário de aperto monetário, promovido pelo BACEN como forma de conter a inflação, tem-se uma perspectiva de afrouxamento e com tendência da SELIC atingir 10,25%<sup>2</sup> ao término de 2024 (11,75%<sup>2</sup> ao término de 2023) e, dessa forma, favorecer o consumo doméstico dado o custo da concessão de crédito ficar mais barato para as famílias. Em que pese o direcionamento da política monetária do BACEN no combate à inflação, essa tem mostrado sinais de arrefecimento, embora ainda se mantenha cautelosa quanto às conjunturas macroeconômicas, em 2023, o IPCA fechou no menor patamar, desde 2020, alcançando 4,62%<sup>3</sup>.

Em contraste com o cenário de estabilização dos indicadores econômicos no ambiente doméstico, constata-se, nos pares globais, uma situação delicada a ser observada em 2024. A China, por exemplo, nosso maior parceiro comercial a qual nossas exportações são amplamente destinadas, tem uma previsão de queda do PIB para o ano de 2024, devendo alcançar 5,0%<sup>4</sup> em oposição ao crescimento de 5,2%<sup>5</sup> de 2023. Os Estados Unidos, nosso segundo maior parceiro comercial, apresentou um aumento do PIB, em 2023, de 2,5%<sup>6</sup> sendo que as perspectivas são de uma elevação menor para o ano de 2024, ao passo que o mercado, de maneira geral, aguarda por uma definição de afrouxamento monetário por parte do *Federal Reserve* tendo em vista que a inflação tem se mostrado contida, posto isso, trata-se de uma decisão a ser aguardada com grande expectativa pelas economias emergentes dada a sinalização do arrefecimento da inflação no cenário global.

Devido à escalada do conflito Russo-ucraniano e às hostilidades provocadas pelo conflito Israelo-palestino, a União Europeia, outro parceiro de suma importância para o nosso comércio externo, tem apresentado uma taxa de crescimento do PIB de apenas 0,5%<sup>7</sup>, no decorrer de 2023; e o cenário aventado pela Comissão Europeia, para o crescimento de 2024, já apresenta revisão negativa com taxa de crescimento de apenas 1,0%<sup>7</sup>, ante 1,3%<sup>7</sup> previsto anteriormente.

<sup>1</sup> IBGE: Instituto Brasileiro de Geografia e Estatística, publicado em 01/03/2024.

<sup>2</sup> BACEN: Banco Central do Brasil. Boletim Focus, publicado em 31/05/2024.

<sup>3</sup> IBGE: Instituto Brasileiro de Geografia e Estatística, publicado em 10/01/2024.

<sup>4</sup> FMI: Fundo Monetário Internacional, publicado em 29/05/2024.

<sup>5</sup> NBS: *National Bureau of Statistics of China*, publicado em 17/01/2024.

<sup>6</sup> U.S. *Bureau of Labor Statistics*: Departamento de Comércio dos EUA, publicado em 28/02/2024.

<sup>7</sup> *Eurostat*: Gabinete de Estatísticas da União Europeia, publicado em 15/05/2024.



Acerca das particularidades do *core business* da Companhia, a Administração é enfática ao afirmar que os ajustes nos preços de vendas dos nossos produtos, realizados a partir de meados de maio de 2023, em decorrência da nova política de preços da Petrobras (anunciada em 16 de maio de 2023), é um fator que a Administração tem a consciência que não se trata de um evento momentâneo e que, portanto, a Companhia sentirá os efeitos desse desdobramento, principalmente, em suas margens e resultado líquido, até que, em algum momento, o alinhamento ao Preço de Paridade de Importação (PPI) seja completamente reestabelecido. Dessa forma, destacamos que a Petrobras continuou a adotar, no decorrer do 4º trimestre de 2023 (4T23), como detentora do monopólio nacional dos combustíveis, preços inferiores ao mercado internacional, mantendo a desvinculação do alinhamento ao Preço de Paridade de Importação (PPI). Ressalta-se que ao término do 4T23, o preço médio do Diesel A S-10 nas refinarias brasileiras estava R\$ 0,03/litro<sup>8</sup> abaixo da paridade de importação, já a Gasolina A estava com prêmio médio de R\$ 0,12/litro<sup>8</sup>.

Contudo, quando se observa a média acumulada do ano de 2023, a defasagem do principal produto produzido pela Companhia, a Gasolina A, permaneceu em R\$ 0,16/litro<sup>8</sup> comparado a uma média de R\$ 0,27/litro<sup>8</sup> de 2022, portanto, uma diminuição da defasagem média de 40,7%. Analisando sob o prisma do Diesel A S-10, tem-se uma defasagem média de R\$ 0,22/litro<sup>8</sup>, para 2023, e R\$ 0,37/litro<sup>8</sup> no acumulado de 2022, logo, uma diminuição da defasagem média de 40,5%. Entretanto, vale destacar que o arrefecimento da defasagem apresentada no período de 2023 provém, em especial por conta da: **i)** edição da Medida Provisória (M.P. nº 1.157/2023) que prorrogou, para até 28 de fevereiro de 2023, a desoneração de tributos federais sobre combustíveis; **ii)** edição da Medida Provisória (M.P. nº 1.163/2023) que manteve a desoneração dos tributos federais (PIS/COFINS/CIDE) sobre os combustíveis até 30 de junho de 2023; **iii)** perda de validade da Medida Provisória (M.P. nº 1.175/2023), em 04 de outubro, a qual estabelecia cobrança parcial de impostos federais sobre o Diesel; com a perda de eficácia da M.P. os impostos federais sobre o Diesel permaneceram zerados até 31 de dezembro de 2023; e **iv)** devido à queda expressiva do preço do barril do petróleo desde o pico do conflito Russo-ucraniano, em 24 de fevereiro de 2022, que auxiliou na diminuição da defasagem evidenciada. O preço do barril de petróleo bruto (*Brent*) terminou o ano de 2023 cotado a US\$ 77,69 dólares<sup>9</sup>, uma queda marginal de 6,2%, frente ao término de 2022, quando esse estava cotado a US\$ 82,82 dólares<sup>9</sup>, dessa forma, bem distante das máximas evidenciadas pós-eclosão do conflito quando chegou a custar em torno de US\$ 130,00 dólares<sup>9</sup>.

Devido à nova política comercial da Petrobras, a Administração da Refit teve que realizar importantes ajustes nos preços de vendas aos seus distribuidores, a partir do 2º trimestre de 2023,

<sup>8</sup> ABICOM: Associação Brasileira dos Importadores de Combustíveis, publicada em 29/12/2023.

<sup>9</sup> IPEA: Instituto de Pesquisa Econômica Aplicada, publicada em 29/02/2024.



sendo que os resultados dessa prática onerosa à Companhia foram continuados, no decorrer do 2º semestre de 2023 (2S23), os quais impactaram, significativamente, nossa Receita Líquida, dessa forma, a Refit auferiu, no 4T23, uma Receita Líquida de R\$ 1.197,2 milhões, representando uma queda de 5,8% em relação ao trimestre anterior; quando comparado o cenário acumulado de 2023 vs. 2022, nota-se um aumento marginal de 1,2%, pois o maior impacto dessa nova política comercial da Petrobras deu-se no 2S23. Ainda assim, quando se observa a Receita Líquida, comparado ao 4T22, é notória a resiliência da nossa performance e a ênfase da Administração, apesar das adversidades, em perseguir com a busca por resultados positivos junto à Companhia, tendo registrado uma variação positiva de 9,5%.

Continuamos a reforçar que a Companhia mantém os seus esforços quanto às necessidades de diversificação e aprimoramento do seu portfólio de produtos comercializados, pois acredita que é imprescindível antecipar-se às exigências de seus clientes e sempre surpreendê-los com constantes inovações as quais são resultados dos investimentos assíduos em desenvolvimento, pesquisa e tecnologias que permeiam nossos produtos. No decorrer de 4T23, destaca-se que a Companhia passou pela Auditoria Interna da ISO 9001 e ISO 14001. Os excelentes resultados obtidos nessa auditoria reforçam o nosso comprometimento com a melhoria contínua de nossos processos e na manutenção de suas certificações futuras.

Tendo o ano de 2023 caracterizado-se como um período extremamente competitivo devido, principalmente: **i)** ao cenário de conflitos globais emergidos e de fomento à recessão nas economias avançadas, com vias a atenuar a escalada inflacionária; e **ii)** no ambiente macroeconômico nacional, com o início do processo de afrouxamento monetário e à diminuição das incertezas do mercado frente à condução da política monetária e fiscal; a Administração enfatiza que a prioridade estratégica da Companhia são claras no sentido de: **a)** focarmos nossos esforços na otimização de nossos produtos dando especial atenção aos ganhos de eficiência e melhora contínua de nossa coordenação operacional; **b)** continuarmos desempenhando nosso papel como um dos principais produtores de combustíveis privados do Brasil, produzindo um combustível de qualidade a um preço justo aos nossos clientes; e **c)** permitindo-nos fazer investimentos com disciplina em nossas prioridades de negócios de forma que destrave a geração de valor para os nossos acionistas.

A Administração da Refit tem a confiança de que as condições fundamentais que sustentam nosso negócio permanecem inalteradas, pois há não apenas a convicção que os nossos produtos atendem aos mais rigorosos padrões de qualidade, mas também acreditamos que o engajamento, por um grau de excelência contínua em nossos produtos, que move nosso time de colaboradores, permanece como “combustível” que nos mantém firmes nessa trajetória.



Além disso, mantemos o foco em fortalecer os nossos processos internos para melhor lidarmos com as complexidades operacionais, buscando sempre uma melhor coordenação entre os esforços comerciais e nossa cadeia produtiva e, dessa forma, gerar um sincronismo a partir de um modelo de negócios integrado e diversificado o qual deverá refletir em melhores níveis de atendimento às demandas específicas frente a todos os nossos *stakeholders* o que, por consequência, suportará nosso retorno ao crescimento e a confiança de que buscamos, continuamente, atingir uma consistente geração de valor frente a uma maior competitividade do mercado.

**DESTAQUES DE 2023**

**Produção e vendas de Gasolina A crescem, respectivamente, 16,0% e 16,7%; e Receita Operacional Líquida com crescimento de 9,5% no trimestre.**



**DADOS OPERACIONAIS**

Consolidado - mil litro	4T23	4T22	Var. %	3T23	Var. %	2023	2022	Var. %
Produção Gasolina A	262.797	226.497	16,0%	249.966	5,1%	1.013.829	844.156	20,1%
Vendas Gasolina A	263.695	225.971	16,7%	245.199	7,5%	1.009.440	842.855	19,8%
Produção/Importação Diesel A S-10	128.022	146.381	-12,5%	185.160	-30,9%	612.919	393.877	55,6%
Vendas Diesel A S-10	110.851	177.537	-37,6%	175.262	-36,8%	556.848	414.226	34,4%
Produção Diesel A S-500*	19.716	11.586	70,2%	18.577	6,1%	65.610	11.586	466,3%
Vendas Diesel A S-500*	18.571	10.673	74,0%	19.317	-3,9%	65.205	10.673	510,9%
Produção/Importação Diesel Marítimo (DMA)	17.069	10.850	57,3%	15.867	7,6%	53.066	18.023	194,4%
Vendas Diesel Marítimo (DMA)	16.355	6.990	134,0%	13.526	20,9%	51.747	8.362	518,8%

\*a partir do 4T22

A produção de Gasolina A para o 4T23 alcançou 262,7 milhões de litros, representando uma elevação de 16,0% frente ao 4T22; em relação ao trimestre anterior, 3T23, houve um aumento de 5,1% quando a produção atingiu 249,9 milhões de litros.

As vendas, por sua vez, totalizaram 263,6 milhões de litros no 4T23, um aumento significativo de 16,7% se comparado ao 4T22; e um aumento de 7,5% se comparado ao 3T23 quando as vendas alcançaram 245,1 milhões de litros. Cabe destacar que os aumentos apresentados, tanto na produção quanto nas vendas de Gasolina A, quando comparado com o 4T22 refletem, em especial:



i) à vantagem que a Gasolina manteve diante do seu concorrente direto nas bombas, o etanol hidratado, devido, à continuidade da isenção de impostos federais desde o fim de junho de 2022 e que perdurou até 30 de junho de 2023, portanto, é natural que o comportamento do consumidor apresente resistência no retorno ao consumo de etanol, posto que o combustível fóssil tenha sido mais competitivo e a eficiência energética da gasolina seja superior ao do biocombustível; ii) à recuperação do mercado de trabalho, representado por uma contínua desaceleração da taxa de desocupação (7,8%<sup>10</sup> em 2023), fator que, somado ao aumento dos rendimentos médios dos cidadãos, têm possibilitado o crescimento da massa salarial e mantido uma resiliência na intenção de consumo das famílias, advindo, sobretudo: ii.a) dos reajustes do salário mínimo; ii.b) da ampliação da proteção social por meio de programas governamentais; ii.c) do crescimento do crédito mediante arrefecimento da taxa de juros SELIC; ii.d) da renegociação de dívidas das famílias de baixa renda por meio do *Programa Desenrola*, em vigor desde 17 de julho; e ii.e) uma descompressão dos índices de inflação o qual permite elevar o poder de compra da renda das famílias; e iii) devido à continuidade do aperto monetário nas economias globais para conter a escalada inflacionária e ao cenário de possível recessão global, isso fez com que a cotação do barril do petróleo bruto (*Brent*) tenha se mantido afastada das máximas desde o início do conflito Russo-ucraniano, fechando o 4T23 a US\$ 77,69 dólares<sup>9</sup>, o que beneficiou as economias dependentes da importação de combustíveis. No entanto, as pressões externas entre oferta e demanda do combustível, fizeram com que a Arábia Saudita, em reunião da OPEP de 30 de novembro, anunciasse a manutenção dos cortes de produção de petróleo, até março de 2024, devido à queda do preço do barril que vinha se apresentando desde o término do 3T23, quando esse estava cotado a US\$ 95,86 dólares<sup>9</sup>, de tal forma que o corte possa proporcionar uma estabilização dos preços.

Para o Diesel A S-10, em contrapartida, observa-se uma queda da produção/importação de 12,5% frente ao 4T22, com um total de 128,0 milhões de litros frente aos 146,3 milhões de litros do 4T22. As vendas finalizaram o 4T23 com 110,8 milhões de litros comercializados, 37,6% menor que os 177,5 milhões de litros do 4T22. O comportamento negativo do Diesel A S-10, quando comparado com o 4T22 e ao trimestre anterior, 3T23, deve-se ao fato de que o aumento da produção pelas refinarias da Petrobras conseguiu suprir o mercado e, vale destacar, a defasagem dos preços praticados pela Petrobras, em relação ao PPI, manteve-se relevante afetando, dessa forma, os concorrentes menores que, não detendo o monopólio nacional de combustíveis, são impactos pelos custos de importação no mercado internacional. Além disso, conforme divulgado pelo IBGE, em 01 de março de 2024, o crescimento do PIB, nos últimos dois trimestres de 2023, foi estagnado e isso demonstra uma cautela acerca das expectativas para o ano de 2024 e para as importações de Diesel, pois as projeções apresentam um cenário mais desafiador, devido: i) à expectativa de menor crescimento do PIB; ii) ao aumento da mistura de biodiesel ao Diesel, de 12% para 14%, a partir de

<sup>10</sup> IBGE: PNAD Contínua, publicada em 31/01//2024.



março de 2024; e **iii**) com base em projeções da consultoria Datagro Grãos, publicado em novembro de 2023, sobre a safra 2023/2024, a safra de grãos pode impactar negativamente, pois a produção de soja deverá cair 4,0% e a de milho 14,0%, e, portanto, haverá uma redução da demanda por transporte rodoviário o qual tem o Diesel como combustível.

Vale ressaltar que somado ao retorno da cobrança de PIS/COFINS (impostos federais), a partir de 1º de janeiro de 2024, o qual onerou o combustível em R\$ 0,35/litro, e ao retorno da cobrança dos impostos estaduais, a partir de 1º de fevereiro de 2024, constata-se que o preço do combustível vem, recentemente, ganhando força; e dada a capacidade de suprimento nacional estar totalmente empregada e o mercado externo contar com uma tendência de alta dos preços, principalmente, após incertezas quanto ao preço do barril de petróleo (*Brent*) devido ao conflito no Oriente Médio e à redução da oferta pela Arábia Saudita, até março de 2024, faz com que a relação oferta vs. demanda esteja fortemente pressionada para o ano de 2024.

Para o Diesel A S-500, utilizado por pequenos e médios transportadores e indústrias de menor porte, constata-se, portanto, o aumento da produção no 4T23, comparado ao 4T22, em 70,2%; e um aumento do volume de vendas, quando comparado com o 4T22, de 74,0%.

Quanto ao Diesel Marítimo (DMA), a Refit produziu/importou, no 4T23, 17,0 milhões de litros, representando um aumento de 57,3% frente ao 4T22, e vendeu 16,3 milhões de litros, auferindo uma alta de 134,0% quando comparado ao 4T22, quanto ao excedente manteve-se em estoque.

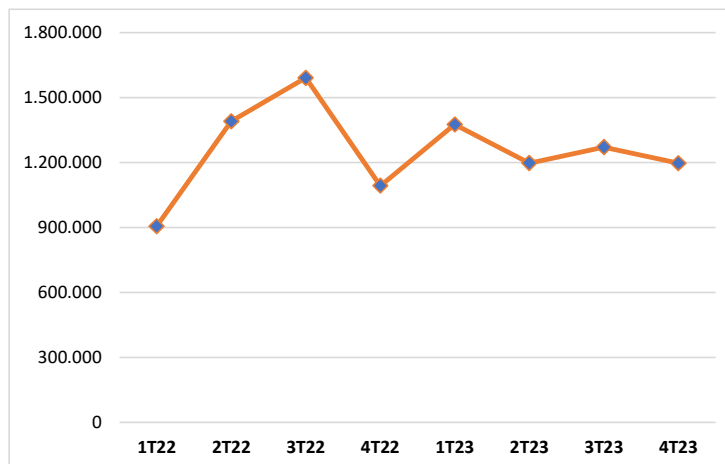
## **DADOS FINANCEIROS**

Consolidado - R\$ mil	4T23	4T22	Var. %	3T23	Var. %	2023	2022	Var. %
Receita Líquida	1.197.208	1.093.003	9,5%	1.271.491	-5,8%	5.041.332	4.981.609	1,2%
Custo dos produtos e serviços vendidos	(1.526.266)	(1.307.777)	16,7%	(1.547.090)	-1,3%	(5.804.985)	(5.613.308)	3,4%
Resultado Bruto	(329.058)	(214.774)	53,2%	(275.599)	19,4%	(763.653)	(631.699)	20,9%

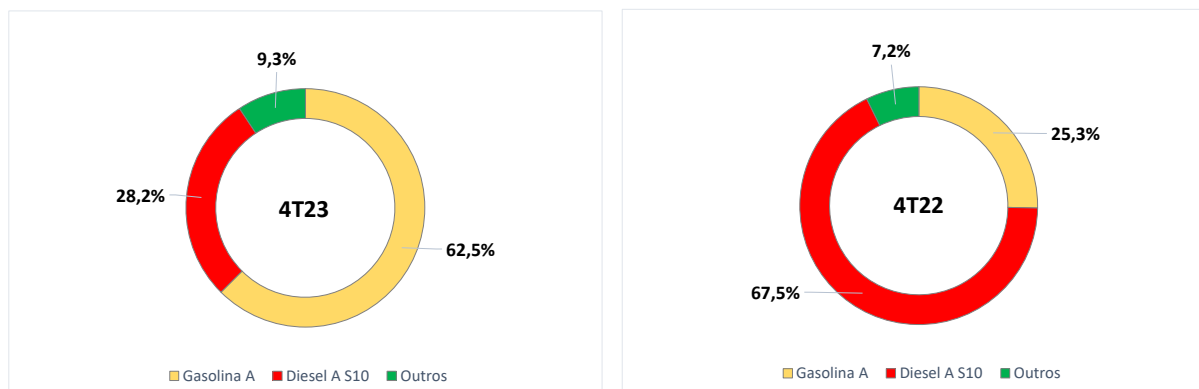
A receita operacional líquida apresentou uma elevação no 4T23, encerrando o trimestre em R\$ 1.197,2 milhões, aumento de 9,5% versus os R\$ 1.093,0 milhões do 4T22. A Administração reitera que tal comportamento reflete o reposicionamento da nossa estratégia comercial frente à nova política de preços da Petrobras, anunciada em 16 de maio de 2023, que trouxe um impacto ainda maior às nossas atividades além do cenário de defasagem de preços que se manteve presente ao término do 4T23. Na composição da receita bruta, a Gasolina A teve participação de 62,5%; seguido do Diesel A S-10 com 28,2%; e 9,3% para os demais produtos, incluindo o Diesel Marítimo e Diesel A S-500.



### Evolução da Receita Líquida – Consolidado (R\$ - mil)



### Participação dos produtos na composição da Receita Bruta (4T23 vs. 4T22)



Os custos dos produtos e serviços vendidos (“CPV”), no 4T23, somaram R\$ 1.526,2 milhões, aumento de 16,7% versus os R\$ 1.307,7 milhões do 4T22; frente ao trimestre anterior, 3T23, ocorreu uma queda marginal de 1,3% quando atingiu R\$ 1.547,0 milhões. Tal comportamento de queda, comparado ao 3T23, justifica-se por: **i)** uma redução do custo de aquisição de matérias-primas tendo o petróleo bruto (*Brent*) oscilado de US\$ 95,86 dólares<sup>9</sup>, ao término do 3T23, para US\$ 77,69 dólares<sup>9</sup>, ao término do 4T23; **ii)** ao fato de ter havido uma apreciação do Real (R\$) frente ao Dólar (US\$) de 3,2%<sup>11</sup> tendo fechado o 4T23 a R\$ 4,84/dólar<sup>11</sup>; e **iii)** melhorias de eficiência industrial perseguidas, constantemente, pela Administração da Companhia que colaboraram, mesmo diante dos cenários desafiadores apresentados, para que, no acumulado de 2023, houvesse uma elevação marginal de apenas 3,4% no CPV frente ao mesmo período de 2022

O resultado bruto para o trimestre foi negativo em R\$ 329,0 milhões, isso representa um aumento de 53,2% quando comparado ao 4T22, negativo em R\$ 214,7 milhões. A manutenção do Resultado Bruto com saldo negativo, justifica-se, principalmente, pelo aumento da defasagem tanto da Gasolina A quanto do Diesel A S-10, praticado pela Petrobras após nova política comercial, a qual,

<sup>11</sup> BACEN: Banco Central do Brasil, PTAX de 30/09/2023 e 31/12/2023.





no acumulado de 2023, apresentou uma defasagem média de R\$ 0,22/litro<sup>8</sup> para o Diesel A e R\$ 0,16/litro<sup>8</sup> para a Gasolina A. Sendo a Refit um *player* de proporções menores, se comparado a outros concorrentes, o impacto da desvinculação à Política de Paridade de Importação (PPI) torna-se expressivo para os nossos resultados, conforme constatado.

Face ao aumento expressivo observado nos custos de produção do setor industrial, pós-conflito Russo-ucraniano, o que reverberou em um aumento dos insumos e de *commodities* energéticas no decorrer de 2022; e à influência de fatores internos que atravessaram o ano de 2022 com consequências para as atividades produtivas para o exercício social de 2023, principalmente, devido às indefinições quanto à condução do cenário macroeconômico e à ascensão da curva de juros (SELIC) pelo BACEN como forma de conter a escalada inflacionária advinda das incertezas domésticas e dos choques externos; constata-se que, na Nota Explicativa nº 16, a Companhia foi fortemente impactada na aquisição de suas matérias-primas (linha “Combustíveis”) para dar continuidade às suas operações de refino e produção de combustíveis.

### MERCADO DE CAPITAIS

As ações da Refit são negociadas no segmento Básico da B3 sob o *ticker* **RPMG3**. Até 31 de dezembro de 2023, a Companhia esteve em 100% dos pregões e acumulou uma alta de 24,7% no ano de 2023. No encerramento do 4T23 os papéis estavam cotados a R\$ 2,12/ação, representando um valor de mercado equivalente a R\$ 143,5 milhões.

### RESPONSABILIDADE SOCIAL

A Refit mantém o compromisso com o desenvolvimento de ações de responsabilidade social voltadas para formação de cidadãos. A Companhia apoia o projeto Usina de Campeões que, por meio de artes marciais, apoia cerca de 400 crianças e jovens, com idades entre 7 a 20 anos, que vivem no entorno das instalações da refinaria. Desde sua criação, a iniciativa já beneficiou mais de 15 mil famílias. No decorrer do 4T23, o Departamento de Recursos Humanos da Companhia realizou palestras no Projeto Social voltados a temas, como: **i)** competências socioeconômicas; **ii)** inserções no mercado de trabalho; e **iii)** simulações de entrevistas com o objetivo de apoiar os jovens do Projeto com oportunidades de desenvolvimento pessoal e profissional.

### SUSTENTABILIDADE E MEIO AMBIENTE

No ano de 2023, a Refit apresentou indicadores importantes focados nos princípios *ESG* (*Environmental, Social and Governance*), mantendo avanços em suas iniciativas de sustentabilidade. A Companhia mantém a busca pela melhoria contínua da performance de seus sistemas de controle ambiental, incluindo o tratamento de efluentes e emissões atmosféricas. Isso,



aliado ao compromisso com a agenda *ESG*, reflete nossa constante busca por práticas ambientalmente responsáveis e nossa dedicação em atingir os mais altos padrões do setor. Continuaremos a aprimorar nossa atuação em todas essas áreas, visando garantir um futuro mais sustentável e seguro, enquanto relatamos, periodicamente, nossas atividades aos órgãos ambientais competentes.

Destacam-se como marcos alcançados no ano passado: **i)** dos resíduos gerados, 79% receberam destinações sustentáveis, incluindo reciclagem, compostagem, reaproveitamento energético e outras medidas. Um destaque é a prática de enviar 100% dos resíduos orgânicos do refeitório e o lodo da Estação de Tratamento de Efluentes Sanitários para compostagem, utilizando o composto gerado na manutenção dos jardins. A partir de 2024, pretende-se aumentar ainda mais esse percentual, reduzindo o envio de resíduos para aterro; **ii)** melhoria no desempenho do sistema de Tratamento de Efluentes Sanitários, garantindo a disponibilidade de água de boa qualidade para reuso interno em sistema fechado; **iii)** redução, em torno de de 30%, de sua pegada de carbono em comparação com o ano base de 2020, reforçando nosso compromisso com a mitigação dos gases do efeito estufa; e **iv)** cumprimento integral das condicionantes das 6 licenças/autorizações ambientais da Refit, demonstrando nosso comprometimento com as normativas e regulamentações vigentes.

### **DECLARAÇÃO DA DIRETORIA SOBRE AS DEMONSTRAÇÕES FINANCEIRAS E RELATÓRIO DOS AUDITORES INDEPENDENTES**

Em cumprimento às disposições constantes no artigo 27, parágrafo 1º, incisos V e VI da Resolução CVM nº 80, de 29 de março de 2022, a Diretoria declara que discutiu, revisou e concordou com o relatório dos auditores independentes, emitido, em 05 de junho de 2024, e com as Demonstrações Financeiras, individuais e consolidadas, relativas ao exercício findo em 31 de dezembro de 2023.

**JORGE LUIZ CRUZ MONTEIRO**

Diretor-Presidente

**PAULO HENRIQUE OLIVEIRA DE MENEZES**

Diretor de Relações com Investidores

**Refinaria de Petróleos de Manguinhos S.A.**  
**(Em recuperação judicial)**

**Demonstrações financeiras individuais e consolidadas**

Com relatório de revisão dos auditores independentes

Exercícios findos em 31 de dezembro de 2023 e 2022

**Refinaria de Petróleos de Manguinhos S.A.**  
(Em recuperação judicial)

Demonstrações financeiras individuais e consolidadas

Exercícios findos em 31 de dezembro de 2023 e 2022

**Índice**

Relatório dos auditores independentes sobre as demonstrações financeiras individuais e consolidadas.....	3
<b>Demonstrações financeiras individuais e consolidadas</b>	
Demonstrações financeiras.....	7
Notas explicativas da Administração às demonstrações financeiras individuais e consolidadas.....	13

## **RELATÓRIO DOS AUDITORES INDEPENDENTES SOBRE AS DEMONSTRAÇÕES FINANCEIRAS**

Aos Conselheiros e Diretores,  
Refinaria de Petróleos de Manguinhos S.A. Em Recuperação Judicial  
Rio de Janeiro – RJ

### **Opinião com ressalva**

Examinamos as demonstrações financeiras individuais e consolidadas, da Refinaria de Petróleos de Manguinhos S.A. em recuperação judicial (“Companhia”), identificadas como Controladora e Consolidado, respectivamente, que compreendem o balanço patrimonial em 31 de dezembro de 2023 e as respectivas demonstrações do resultado, do resultado abrangente, das mutações do passivo a descoberto e dos fluxos de caixa para o exercício findo nessa data, bem como as correspondentes notas explicativas, compreendendo as políticas contábeis significativas e outras informações elucidativas.

Em nossa opinião, exceto pelos efeitos do assunto descrito na seção a seguir intitulada “Base para opinião com ressalva”, as demonstrações financeiras acima referidas apresentam adequadamente, em todos os aspectos relevantes, a posição patrimonial e financeira, individual e consolidada da Refinaria de Petróleos de Manguinhos S.A., em Recuperação Judicial em 31 de dezembro de 2023, o desempenho individual e consolidado de suas operações e os seus respectivos fluxos de caixa individuais e consolidados para o exercício findo nessa data, de acordo com as práticas contábeis adotadas no Brasil e com as normas internacionais de relatório financeiro (IFRS) emitidas pelo International Accounting Standards Board (IASB).

### **Base para opinião com ressalva sobre as demonstrações financeiras individuais e consolidadas**

A Companhia e suas controladas apresentam em 31 de dezembro de 2023 os montantes de R\$ 10.198.213mil e R\$10.198.213mil respectivamente, referentes a obrigações tributárias na esfera Estadual que se encontram pendentes de pagamento e atualização monetária em decorrência do processo de negociação juntos aos Estados. Como consequência, não foi possível nas circunstâncias concluir quanto aos possíveis impactos nas demonstrações financeiras da controladora e consolidado.

Nossa auditoria foi conduzida de acordo com as normas brasileiras e internacionais de auditoria. Nossas responsabilidades, em conformidade com tais normas, estão descritas na seção a seguir intitulada “Responsabilidades do auditor pela auditoria das demonstrações financeiras individuais e consolidadas”. Somos independentes em relação à Companhia e suas controladas de acordo com os princípios éticos relevantes previstos no Código de Ética Profissional do Contador e nas normas profissionais emitidas pelo Conselho Federal de Contabilidade, e cumprimos com as demais responsabilidades éticas de acordo com essas normas. Acreditamos que a evidência de auditoria obtida é suficiente e apropriada para fundamentar nossa opinião

### **Ênfase - Incerteza relevante relacionada à continuidade operacional**

No exercício findo em 31 de dezembro de 2023 a Companhia apurou prejuízo de R\$ 979.063mil. Naquela data, o passivo circulante excedia o ativo circulante em R\$4.999.596mil e R\$4.993.642mil na controladora e consolidado, respectivamente, demonstrando passivo a descoberto em R\$5.469.071mil e endividamento total em R\$16.452.369mil. A Administração da Companhia vem implementando ações para o reestabelecimento do equilíbrio econômico-financeiro e da posição patrimonial, bem como da necessária geração de caixa para funcionamento das respectivas atividades. A continuidade das atividades da Companhia e suas controladas dependerá do sucesso das medidas que estão sendo tomadas pela Administração e, portanto, suas demonstrações financeiras foram preparadas de acordo com as práticas contábeis adotadas no Brasil, na continuidade normal de suas atividades, e não incluem nenhum ajuste relativo à recuperação e classificação de ativos ou aos valores e à classificação de passivos, que seriam requeridos na impossibilidade da Companhia e suas controladas continuar em atividade operacional.

### **Principais assuntos de auditoria**

Principais assuntos de auditoria são aqueles que, em nosso julgamento profissional, foram os mais significativos em nossa auditoria do exercício corrente. Esses assuntos foram tratados no contexto de nossa auditoria das demonstrações financeiras individuais e consolidadas como um todo e na formação de nossa opinião sobre essas demonstrações financeiras individuais e consolidadas e, portanto, não expressamos uma opinião separada sobre esses assuntos. Além dos assuntos descritos nas seções Base para opinião com ressalva sobre as demonstrações financeiras individuais e consolidadas e Ênfase-Incerteza relevante relacionada à continuidade operacional, determinamos que os assuntos descritos abaixo é o principal assunto de auditoria a ser comunicado em nosso relatório.

## **RELATÓRIO DOS AUDITORES INDEPENDENTES SOBRE AS DEMONSTRAÇÕES FINANCEIRAS**

Aos Conselheiros e Diretores,  
Refinaria de Petróleos de Manguinhos S.A. Em Recuperação Judicial  
Rio de Janeiro – RJ

### **Contingências fiscais, trabalhistas e cíveis (demonstrações financeiras individuais e consolidadas)**

Conforme mencionado na nota explicativa nº 12, a Companhia e suas controladas são parte em diversas contingências fiscais, trabalhistas e cíveis originadas no curso normal de seus negócios. A determinação do valor das provisões e das demais divulgações requeridas, bem como a classificação das probabilidades de perda, exigem julgamento significativo da Companhia e suas controladas e de seus assessores jurídicos. Devido a esse fato e a complexidade e incertezas relacionadas aos aspectos legais e constitucionais envolvidos em temas fiscais, cíveis e trabalhistas, consideramos esse tema como um assunto significativo em nossos trabalhos de auditoria.

#### **Como nossa auditoria conduziu este assunto**

Nossos procedimentos de auditoria incluíram a avaliação do desenho dos controles internos relacionados a identificação, avaliação, mensuração e divulgação das Provisões e Passivos Contingentes. Obtivemos a lista de consultores legais internos e externos que representam a Companhia nos processos judiciais e administrativos, e nas posições fiscais tomadas pela Companhia e analisamos a documentação e as respostas às cartas de confirmação, contendo informação sobre os montantes envolvidos e avaliação de risco de perda. Os nossos procedimentos incluíram também a avaliação das divulgações efetuadas pela Companhia nas demonstrações financeiras individuais e consolidadas descritas na nota explicativa nº 12. Com base no resultado desses procedimentos, julgamos aceitáveis os critérios adotados pela Administração.

#### **Outros assuntos**

##### **Demonstrações do valor adicionado**

As demonstrações individual e consolidada do valor adicionado (DVA) referentes ao exercício findo em 31 de dezembro de 2023, elaboradas sob a responsabilidade da administração da Companhia, e apresentadas como informação suplementar para fins de IFRS, foram submetidas a procedimentos de auditoria executados em conjunto com a auditoria das demonstrações financeiras da Companhia. Para a formação de nossa opinião, avaliamos se essas demonstrações estão conciliadas com as demonstrações financeiras e registros contábeis, conforme aplicável, e se a sua forma e conteúdo estão de acordo com os critérios definidos no Pronunciamento Técnico CPC 09 - Demonstração do Valor Adicionado. Em nossa opinião, essas demonstrações do valor adicionado foram adequadamente elaboradas, em todos os aspectos relevantes, segundo os critérios definidos nesse Pronunciamento Técnico e são consistentes em relação às demonstrações financeiras individuais e consolidadas tomadas em conjunto.

##### **Outras informações que acompanham as demonstrações financeiras individuais e consolidadas e o relatório do auditor**

A administração da Companhia é responsável por essas outras informações que compreendem o Relatório da Administração.

Nossa opinião sobre as demonstrações financeiras individuais e consolidadas não abrange o Relatório da Administração e não expressamos qualquer forma de conclusão de auditoria sobre esse relatório.

Em conexão com a auditoria das demonstrações financeiras individuais e consolidadas, nossa responsabilidade é a de ler o Relatório da Administração e, ao fazê-lo, considerar se esse relatório está, de forma relevante, consistente com as demonstrações financeiras ou com nosso conhecimento obtido na auditoria ou, de outra forma, aparenta estar distorcido de forma relevante. Se, com base no trabalho realizado, concluirmos que há distorção relevante no Relatório da Administração somos requeridos a comunicar esse fato. Não temos nada a relatar a este respeito.

##### **Responsabilidade da administração e da governança pelas demonstrações financeiras individuais e consolidadas**

A administração é responsável pela elaboração e adequada apresentação das demonstrações financeiras individuais e consolidadas de acordo com as práticas contábeis adotadas no Brasil e com as normas internacionais de relatório financeiro (IFRS), emitidas pelo International Accounting Standards Board - IASB, e pelos controles internos que ela determinou como necessários para permitir a elaboração de demonstrações financeiras livres de distorção relevante, independentemente se causada por fraude ou erro.

## **RELATÓRIO DOS AUDITORES INDEPENDENTES SOBRE AS DEMONSTRAÇÕES FINANCEIRAS**

Aos Conselheiros e Diretores,  
Refinaria de Petróleos de Manguinhos S.A. Em Recuperação Judicial  
Rio de Janeiro – RJ

Na elaboração das demonstrações financeiras individuais e consolidadas, a administração é responsável pela avaliação da capacidade de a Companhia continuar operando, divulgando, quando aplicável, os assuntos relacionados com a sua continuidade operacional e o uso dessa base contábil na elaboração das demonstrações financeiras, a não ser que a administração pretenda liquidar a Companhia e suas controladas ou cessar suas operações, ou não tenha nenhuma alternativa realista para evitar o encerramento das operações.

Os responsáveis pela governança da Companhia e suas controladas são aqueles com responsabilidade pela supervisão do processo de elaboração das demonstrações financeiras.

**Responsabilidades do auditor pela auditoria das demonstrações financeiras individuais e consolidadas.**

Nossos objetivos são obter segurança razoável de que as demonstrações financeiras individuais e consolidadas, tomadas em conjunto, estão livres de distorção relevante, independentemente se causada por fraude ou erro, e emitir relatório de auditoria contendo nossa opinião. Segurança razoável é um alto nível de segurança, mas não uma garantia de que a auditoria realizada de acordo com as normas brasileiras e internacionais de auditoria sempre detecte as eventuais distorções relevantes existentes. As distorções podem ser decorrentes de fraude ou erro e são consideradas relevantes quando, individualmente ou em conjunto, possam influenciar, dentro de uma perspectiva razoável, as decisões econômicas dos usuários tomadas com base nas referidas demonstrações financeiras.

Como parte da auditoria realizada de acordo com as normas brasileiras e internacionais de auditoria, exercemos julgamento profissional e mantemos ceticismo profissional ao longo da auditoria. Além disso:

- Identificamos e avaliamos os riscos de distorção relevante nas demonstrações financeiras individuais e consolidadas, independentemente se causada por fraude ou erro, planejamos e executamos procedimentos de auditoria em resposta a tais riscos, bem como obtemos evidência de auditoria apropriada e suficiente para fundamentar nossa opinião. O risco de não detecção de distorção relevante resultante de fraude é maior do que o proveniente de erro, já que a fraude pode envolver o ato de burlar os controles internos, conluio, falsificação, omissão ou representações falsas intencionais.
- Obtivemos entendimento dos controles internos relevantes para a auditoria para planejarmos procedimentos de auditoria apropriados às circunstâncias, mas, não, com o objetivo de expressarmos opinião sobre a eficácia dos controles internos da Companhia e suas controladas.
- Avaliamos a adequação das políticas contábeis utilizadas e a razoabilidade das estimativas contábeis e respectivas divulgações feitas pela administração.
- Concluimos sobre a adequação do uso, pela administração, da base contábil de continuidade operacional e, com base nas evidências de auditoria obtidas, se existe incerteza relevante em relação a eventos ou condições que possam levantar dúvida significativa em relação à capacidade de continuidade operacional da Companhia e suas controladas. Se concluímos que existe incerteza relevante, devemos chamar atenção em nosso relatório de auditoria para as respectivas divulgações nas demonstrações financeiras individuais e consolidadas ou incluir modificação em nossa opinião, se as divulgações forem inadequadas. Nossas conclusões estão fundamentadas nas evidências de auditoria obtidas até a data de nosso relatório. Todavia, eventos ou condições futuras podem levar a Companhia e suas controladas a não mais se manterem em continuidade operacional.
- Avaliamos a apresentação geral, a estrutura e o conteúdo das demonstrações financeiras, inclusive as divulgações e se as demonstrações financeiras individuais e consolidadas representam as correspondentes transações e os eventos de maneira compatível com o objetivo de apresentação adequada.

**RELATÓRIO DOS AUDITORES INDEPENDENTES SOBRE AS DEMONSTRAÇÕES FINANCEIRAS**

Aos Conselheiros e Diretores,  
Refinaria de Petróleos de Manguinhos S.A. Em Recuperação Judicial  
Rio de Janeiro – RJ

- Obtivemos evidência de auditoria apropriada e suficiente referente às informações financeiras das entidades ou atividades de negócio do grupo para expressar uma opinião sobre as demonstrações financeiras individuais e consolidadas. Somos responsáveis pela direção, supervisão e desempenho da auditoria do grupo e, conseqüentemente, pela opinião de auditoria.

Comunicamo-nos com os responsáveis pela governança a respeito, entre outros aspectos, do alcance planejado, da época da auditoria e das constatações significativas de auditoria, inclusive as eventuais deficiências significativas nos controles internos que identificamos durante nossos trabalhos. Fornecemos também aos responsáveis pela governança declaração de que cumprimos com as exigências éticas relevantes, incluindo os



requisitos aplicáveis de independência, e comunicamos todos os eventuais relacionamentos ou assuntos que poderiam afetar, consideravelmente, nossa independência, incluindo, quando aplicável, as respectivas salvaguardas.

Dos assuntos que foram objeto de comunicação com os responsáveis pela governança, determinamos aqueles que foram considerados como mais significativos na auditoria das demonstrações financeiras do exercício corrente e que, dessa maneira, constituem os principais assuntos de auditoria. Descrevemos esses assuntos em nosso relatório de auditoria, a menos que lei ou regulamento tenha proibido divulgação pública do assunto, ou quando, em circunstâncias extremamente raras, determinarmos que o assunto não deve ser comunicado em nosso relatório porque as consequências adversas de tal comunicação podem, dentro de uma perspectiva razoável, superar os benefícios da comunicação para o interesse público.

Rio de Janeiro, 05 de junho de 2024.

INFORCONT AUDITORES INDEPENDENTES  
CRC RJ-005552/O  
José Luiz Pereira Alves  
CRC RJ 075.091/O-5



## Refinaria de Petróleos de Manguinhos S.A.

(Em recuperação judicial)

Balancos patrimoniais em 31 de dezembro de 2023 e de 2022

(Em milhares de reais)

	Notas explicativas	Controladora		Consolidado		Notas explicativas	Controladora		Consolidado		
		31/12/2023	31/12/2022	31/12/2023	31/12/2022		31/12/2023	31/12/2022	31/12/2023	31/12/2022	
<b>Ativo</b>						<b>Passivo</b>					
<b>Circulante</b>						<b>Circulante</b>					
Caixa e equivalentes de caixa	4	5	1.010	6	1.011	10	124.419	262.802	129.408	264.914	
Contas a receber	5	444.426	540.420	443.889	539.748	11	10.422.118	8.636.094	10.423.324	8.645.895	
Estoques	6	2.004.626	2.352.098	2.005.750	2.352.793	-	12.327	9.137	12.753	9.414	
Adiantamento a fornecedores	-	3.689	5.751	3.749	5.976	-	3.575	2.906	3.575	2.906	
Partes relacionadas	7.1	3.099.111	1.610.017	3.108.961	1.617.449	-	5.615	7.598	5.078	8.160	
Impostos a recuperar	-	263	135.536	1.302	136.554	-	-	-	-	-	
Outros ativos	-	16.338	30.953	16.839	31.599	-	-	-	-	-	
		<b>5.568.458</b>	<b>4.675.785</b>	<b>5.580.496</b>	<b>4.685.130</b>		<b>10.568.054</b>	<b>8.918.537</b>	<b>10.574.138</b>	<b>8.931.289</b>	
<b>Não circulante</b>						<b>Não circulante</b>					
Depósitos judiciais	12.3	9.435	14.267	9.703	14.538	-	1.108	500	1.108	500	
Partes relacionadas	7.1	7.990	8.237	-	-	10.1	1.230	1.381	17.084	18.807	
Imobilizado	9	365.541	319.633	376.438	330.111	11.1	407.859	281.986	409.755	284.870	
Intangível	-	7.234	15.023	7.234	15.025	12.1	349.334	207.644	442.667	301.010	
		<b>390.200</b>	<b>357.160</b>	<b>393.375</b>	<b>359.674</b>	8	100.144	112.905	-	-	
		<b>5.958.658</b>	<b>5.032.945</b>	<b>5.973.871</b>	<b>5.044.804</b>		<b>859.675</b>	<b>604.416</b>	<b>870.614</b>	<b>605.187</b>	
<b>Patrimônio líquido (passivo a descoberto)</b>						<b>Patrimônio líquido (passivo a descoberto)</b>					
Capital social	14.1	208.714	208.714	208.714	208.714	14.1	208.714	208.714	208.714	208.714	
Reservas de capital	14.2	19.752	19.752	19.752	19.752	14.2	19.752	19.752	19.752	19.752	
Ajuste de avaliação patrimonial	14.3	8.384	18.604	8.384	18.604	14.3	8.384	18.604	8.384	18.604	
Prejuízos acumulados	-	(5.705.697)	(4.736.854)	(5.705.697)	(4.736.854)	-	(5.705.697)	(4.736.854)	(5.705.697)	(4.736.854)	
(-) Ações em tesouraria	14.4	(224)	(224)	(224)	(224)	14.4	(224)	(224)	(224)	(224)	
		<b>(5.469.071)</b>	<b>(4.490.008)</b>	<b>(5.469.071)</b>	<b>(4.490.008)</b>		<b>(5.469.071)</b>	<b>(4.490.008)</b>	<b>(5.470.881)</b>	<b>(4.491.672)</b>	
<b>Patrimônio líquido (passivo a descoberto) - controladores</b>						<b>Patrimônio líquido (passivo a descoberto) - controladores</b>					
Participação de não controladores		-	-	(1.810)	(1.664)		-	-	(1.810)	(1.664)	
		<b>(5.469.071)</b>	<b>(4.490.008)</b>	<b>(5.470.881)</b>	<b>(4.491.672)</b>		<b>(5.469.071)</b>	<b>(4.490.008)</b>	<b>(5.470.881)</b>	<b>(4.491.672)</b>	
<b>Total do ativo</b>		<b>5.958.658</b>	<b>5.032.945</b>	<b>5.973.871</b>	<b>5.044.804</b>	<b>Total do passivo e patrimônio líquido (passivo a descoberto)</b>	<b>5.958.658</b>	<b>5.032.945</b>	<b>5.973.871</b>	<b>5.044.804</b>	

As notas explicativas são parte integrante das demonstrações financeiras, individuais e consolidadas.

# Refinaria de Petróleos de Manguinhos S.A.

(Em recuperação judicial)

Demonstrações do resultado para os exercícios findos em 31 de dezembro de 2023 e de 2022

(Em milhares de reais)

	Notas explicativas	Controladora		Consolidado	
		31/12/2023	31/12/2022	31/12/2023	31/12/2022
Receita operacional líquida	15	5.036.400	4.609.130	5.041.332	4.981.609
Custos dos produtos e serviços vendidos	16	(5.799.762)	(5.245.897)	(5.804.985)	(5.613.308)
<b>Resultado bruto</b>		<b>(763.362)</b>	<b>(636.767)</b>	<b>(763.653)</b>	<b>(631.699)</b>
<b>Receitas/(despesas) operacionais:</b>					
Gerais e administrativas	16	(369.341)	(322.751)	(385.048)	(338.543)
Remuneração da administração	17	(1.954)	(1.468)	(2.266)	(1.775)
Equivalência patrimonial	8.1	(16.857)	(11.660)	-	-
Outras receitas e despesas operacionais, líquidas	18	(2.165)	3.534	655	6.415
<b>Resultado antes do resultado financeiro e dos impostos sobre o lucro</b>		<b>(1.153.679)</b>	<b>(969.112)</b>	<b>(1.150.312)</b>	<b>(965.602)</b>
<b>Resultado financeiro, líquido</b>					
Receitas financeiras	19	234.706	104.193	234.709	104.201
Despesas financeiras	19	(60.090)	(70.935)	(63.606)	(74.551)
		<b>174.616</b>	<b>33.258</b>	<b>171.103</b>	<b>29.650</b>
<b>Resultado antes dos impostos sobre o lucro</b>		<b>(979.063)</b>	<b>(935.854)</b>	<b>(979.209)</b>	<b>(935.952)</b>
<b>Imposto de renda e contribuição social</b>					
Corrente	13	-	-	-	-
Diferido	-	-	-	-	-
<b>Resultado líquido antes da participação de não controladores</b>		<b>(979.063)</b>	<b>(935.854)</b>	<b>(979.209)</b>	<b>(935.952)</b>
Participação de não controladores	-	-	-	146	98
<b>Prejuízo do exercício</b>		<b>(979.063)</b>	<b>(935.854)</b>	<b>(979.063)</b>	<b>(935.854)</b>
<b>Prejuízo por ação</b>					
Prejuízo básico por ação - R\$	22	(14,46)	(13,83)		
Prejuízo diluído por ação - R\$	22	(14,46)	(13,83)		

As notas explicativas são parte integrante das demonstrações financeiras, individuais e consolidadas.

## Refinaria de Petróleos de Manguinhos S.A.

(Em recuperação judicial)

Demonstrações do resultado abrangente para os exercícios findos em 31 de dezembro de 2023 e de 2022

(Em milhares de reais)

	Notas explicativas	Controladora		Consolidado	
		31/12/2023	31/12/2022	31/12/2023	31/12/2022
Prejuízo do exercício		(979.063)	(935.854)	(979.209)	(935.952)
Outros resultados abrangentes	14.3	10.220	10.220	10.220	10.220
<b>Resultado abrangente do período</b>		<b>(968.843)</b>	<b>(925.634)</b>	<b>(968.989)</b>	<b>(925.732)</b>
Atribuído a acionistas da empresa Controladora				(968.843)	(925.634)
Atribuído a acionistas não controladores				(146)	(98)

As notas explicativas são parte integrante das demonstrações financeiras, individuais e consolidadas.

## Refinaria de Petróleos de Manguinhos S.A.

(Em recuperação judicial)

Demonstrações das mutações do patrimônio líquido (passivo a descoberto) para os exercícios findos em 31 de dezembro de 2023 e de 2022

(Em milhares de reais)

Descrição	Reservas de capital				Prejuízos acumulados	Ajuste de avaliação patrimonial	Ações em tesouraria	Patrimônio líquido atribuído aos acionistas controladores	Participação de não controladores	Total do patrimônio líquido (passivo a descoberto)
	Capital social	Doação	Incentivos fiscais	Reserva especial - Lei nº 8.200						
<b>Saldos em 31 de dezembro de 2021</b>	<b>208.714</b>	<b>6</b>	<b>14.821</b>	<b>4.925</b>	<b>(3.811.220)</b>	<b>28.824</b>	<b>(224)</b>	<b>(3.554.154)</b>	<b>(1.566)</b>	<b>(3.555.720)</b>
Prejuízo do exercício	-	-	-	-	(935.854)	-	-	(935.854)	(98)	(935.952)
Realização do custo atribuído do imobilizado (nota 14.3)	-	-	-	-	10.220	(10.220)	-	-	-	-
<b>Saldos em 31 de dezembro de 2022</b>	<b>208.714</b>	<b>6</b>	<b>14.821</b>	<b>4.925</b>	<b>(4.736.854)</b>	<b>18.604</b>	<b>(224)</b>	<b>(4.490.008)</b>	<b>(1.664)</b>	<b>(4.491.672)</b>
Prejuízo do exercício	-	-	-	-	(979.063)	-	-	(979.063)	(146)	(979.209)
Realização do custo atribuído do imobilizado (nota 14.3)	-	-	-	-	10.220	(10.220)	-	-	-	-
<b>Saldos em 31 de dezembro de 2023</b>	<b>208.714</b>	<b>6</b>	<b>14.821</b>	<b>4.925</b>	<b>(5.705.697)</b>	<b>8.384</b>	<b>(224)</b>	<b>(5.469.071)</b>	<b>(1.810)</b>	<b>(5.470.881)</b>

As notas explicativas são parte integrante das demonstrações financeiras, individuais e consolidadas.

## Refinaria de Petr6leos de Manguinhos S.A.

(Em recupera7o judicial)

Demonstra7oes dos fluxos de caixa para os exerc6cios findos em 31 de dezembro de 2023 e de 2022

(Em milhares de reais)

	Controladora		Consolidado	
	31/12/2023	31/12/2022	31/12/2023	31/12/2022
<b>Das atividades operacionais</b>				
Prejuizo do exerc6cio	(979.063)	(935.854)	(979.209)	(935.952)
<b>Ajustes para reconciliar o prejuizo do exerc6cio ao caixa e equivalentes de caixas gerado pelas atividades operacionais:</b>				
Equival6ncia patrimonial	16.857	11.660	-	-
Deprecia7oes e amortiza7oes	12.556	4.459	12.891	4.727
Proviso para perdas no ativo no circulante	7.181	-	7.181	-
Proviso para demandandas administrativas e judiciais	141.690	1.477	141.657	620
	<b>(800.779)</b>	<b>(918.258)</b>	<b>(817.480)</b>	<b>(930.605)</b>
<b>(Aumento)/redu7o nos ativos operacionais</b>				
Contas a receber	95.994	981.252	95.859	981.453
Estoques	347.472	(453.881)	347.043	(453.315)
Impostos a recuperar	135.273	(49.578)	135.252	(49.722)
Adiantamento a fornecedores	2.062	(57.140)	2.227	(57.316)
Outras contas a receber	(1.488.847)	(1.177.362)	(1.491.512)	(1.175.861)
Dep6sitos judiciais	4.832	(6.237)	4.835	(6.236)
Outros ativos	14.862	(6.466)	14.760	(6.816)
	<b>(888.352)</b>	<b>(769.412)</b>	<b>(891.536)</b>	<b>(767.813)</b>
<b>Aumento/(redu7o) nos passivos operacionais</b>				
Fornecedores	(138.534)	223.956	(137.228)	223.560
Obriga7oes trabalhistas e previdenciarias	2.582	1.468	3.339	1.464
Obriga7oes tributarias	1.911.897	1.594.049	1.902.316	1.588.279
Adiantamento de clientes	669	2.906	669	2.906
Outras contas a pagar	(31.092)	(50.229)	(3.082)	(32.956)
	<b>1.745.522</b>	<b>1.772.150</b>	<b>1.766.014</b>	<b>1.783.253</b>
Imposto de renda e contribui7o social pagos	-	-	-	-
<b>Caixa l6quido das atividades operacionais</b>	<b>56.391</b>	<b>84.480</b>	<b>56.998</b>	<b>84.835</b>
<b>Das atividades de investimentos</b>				
Aquisi7o de ativo imobilizado	(56.788)	(75.621)	(57.541)	(75.975)
Aquisi7o de ativo intang6vel	(608)	(7.862)	(608)	(7.960)
<b>Caixa l6quido das atividades de investimentos</b>	<b>(57.396)</b>	<b>(83.483)</b>	<b>(58.149)</b>	<b>(83.935)</b>
<b>Das atividades de financiamentos</b>				
Participa7o de no controladores	-	-	146	98
<b>Caixa l6quido das atividades de financiamento</b>	<b>-</b>	<b>-</b>	<b>146</b>	<b>98</b>
<b>Aumento / (Redu7o) no caixa e equivalentes de caixa</b>	<b>(1.005)</b>	<b>997</b>	<b>(1.005)</b>	<b>998</b>
Caixa e equivalentes de caixa:				
No in6cio do exerc6cio	1.010	13	1.011	13
No final do exerc6cio	5	1.010	6	1.011
<b>Aumento / (Redu7o) no caixa e equivalentes de caixa</b>	<b>(1.005)</b>	<b>997</b>	<b>(1.005)</b>	<b>998</b>

As notas explicativas so parte integrante das demonstra7oes financeiras, individuais e consolidadas.

# Refinaria de Petróleos de Manguinhos S.A.

(Em recuperação judicial)

Demonstrações do valor adicionado para os exercícios findos em 31 de dezembro de 2023 e de 2022

(Em milhares de reais)

	Controladora		Consolidado	
	31/12/2023	31/12/2022	31/12/2023	31/12/2022
<b>Receitas</b>				
Receita bruta de vendas e serviços	7.147.325	6.761.154	7.152.449	6.772.042
Outras receitas e despesas operacionais	(2.165)	3.534	655	6.415
	<b>7.145.160</b>	<b>6.764.688</b>	<b>7.153.104</b>	<b>6.778.457</b>
<b>Insumos adquiridos de terceiros</b>				
Custos dos produtos e serviços vendidos	(5.799.762)	(5.245.897)	(5.804.986)	(5.613.308)
Materiais, energia, serviços de terceiros e outros	(207.851)	(228.674)	(216.659)	(240.799)
	<b>(6.007.613)</b>	<b>(5.474.571)</b>	<b>(6.021.645)</b>	<b>(5.854.107)</b>
<b>Valor adicionado bruto</b>	<b>1.137.547</b>	<b>1.290.117</b>	<b>1.131.459</b>	<b>924.350</b>
<b>Retenções</b>				
Depreciações e amortizações	(12.556)	(4.459)	(12.891)	(4.727)
	<b>(12.556)</b>	<b>(4.459)</b>	<b>(12.891)</b>	<b>(4.727)</b>
<b>Valor adicionado líquido produzido pela Companhia</b>	<b>1.124.991</b>	<b>1.285.658</b>	<b>1.118.568</b>	<b>919.623</b>
<b>Valor adicionado recebido em transferência</b>				
Resultado de equivalência patrimonial	(16.857)	(11.660)	-	-
Receitas financeiras - inclui variações monetária e cambial	234.706	104.193	234.709	104.201
	<b>217.849</b>	<b>92.533</b>	<b>234.709</b>	<b>104.201</b>
<b>Valor adicionado a distribuir</b>	<b>1.342.840</b>	<b>1.378.191</b>	<b>1.353.277</b>	<b>1.023.824</b>
<b>Distribuição do valor adicionado</b>				
<b>Pessoal</b>				
Remuneração direta	85.951	60.493	89.450	62.938
Benefícios	25.988	19.478	27.251	20.423
FGTS	6.385	4.751	6.590	4.939
Outros	927	1.882	2.052	1.987
	<b>119.251</b>	<b>86.604</b>	<b>125.343</b>	<b>90.287</b>
<b>Impostos, taxas e contribuições</b>				
Federal	558.820	327.523	558.966	284.701
Estadual	1.575.712	1.823.120	1.575.911	1.504.351
Municipal	1.911	1.381	2.293	1.381
	<b>2.136.443</b>	<b>2.152.024</b>	<b>2.137.170</b>	<b>1.790.433</b>
<b>Remuneração de capitais de terceiros</b>				
Juros e variações cambiais	59.592	70.675	62.846	74.034
Variação cambial devedora	278	-	278	-
Descontos concedidos	-	-	50	235
Aluguéis	6.119	4.561	6.367	4.588
Despesas bancárias	220	181	432	199
	<b>66.209</b>	<b>75.417</b>	<b>69.973</b>	<b>79.056</b>
<b>Remuneração de capitais próprios</b>				
Prejuízo do exercício	(979.063)	(935.854)	(979.209)	(935.952)
	<b>(979.063)</b>	<b>(935.854)</b>	<b>(979.209)</b>	<b>(935.952)</b>
<b>Valor adicionado total distribuído</b>	<b>1.342.840</b>	<b>1.378.191</b>	<b>1.353.277</b>	<b>1.023.824</b>

As notas explicativas são parte integrante das demonstrações financeiras, individuais e consolidadas.

# Refinaria de Petróleos de Manguihos S.A.

(Em recuperação judicial)

## Notas explicativas às demonstrações financeiras individuais e consolidadas

31 de dezembro de 2023

(Em milhares de reais, exceto quando mencionado de outra forma)

### 1. Contexto operacional

A Refinaria de Petróleos de Manguihos S.A. ("Companhia") - em recuperação judicial, com sede na Avenida Brasil, 3.141, no município e Estado do Rio de Janeiro, têm suas ações negociadas na B3 SA - Brasil, Bolsa, Balcão, sob o ticker RPMG3. A Companhia é controlada pela XOROQUE Participações S.A., companhia de capital fechado.

A Companhia tem por objeto social: (i) exploração, no Estado do Rio de Janeiro, de uma refinaria de petróleo e de outras indústrias conexas ou independentes, desde que não obstadas por ato do Governo Federal; (ii) importação de petróleo crus, venda de derivados de petróleo no país e sua exportação, quando autorizada; (iii) prestação de serviços relacionados com a atividade de refino; e (iv) armazém geral.

A Companhia possui participação societária nas seguintes investidas controladas:

Investidas	Participação direta no capital	
	31/12/2023	31/12/2022
Manguihos Distribuidora S.A. - em recuperação judicial (a)	99,04%	99,04%
Manguihos Química S.A. - em recuperação judicial (b)	100,00%	100,00%
Gasdiesel Distribuidora de Petróleo Ltda. - em recuperação judicial (c)	1,00%	1,00%

(a) Manguihos Distribuidora S.A. - em recuperação judicial - sociedade anônima na cidade de Duque de Caxias, no Estado do Rio de Janeiro, com objeto social preponderante a distribuição de combustíveis em geral (derivados do petróleo), a comercialização, envasilhamento e transporte desses produtos. A Manguihos Distribuidora S.A. - em recuperação judicial, possui participação de 99% no capital social da Gasdiesel Distribuidora de Petróleo Ltda. - em recuperação judicial (participação indireta da Companhia);

(b) Manguihos Química S.A. - em recuperação judicial - sociedade anônima com sede na cidade de Campinas, no Estado de São Paulo, com objeto social preponderante a industrialização e comércio de derivados de petróleo e formulação e comercialização de outros produtos químicos. A investida encontra-se com suas atividades operacionais paralisadas;

(c) Gasdiesel Distribuidora de Petróleo Ltda. - em recuperação judicial - sociedade limitada com sede na cidade de Araucária, no Estado do Paraná, com objeto social preponderante o comércio atacadista e transporte rodoviário de derivados de petróleo e de outros combustíveis. A investida encontra-se com suas atividades operacionais paralisadas.

A Companhia desenvolve seus negócios dentro do contexto de grupo empresarial, utilizando-se de ou fornecendo para a estrutura de empresas ligadas, às atividades de gestão, operação e administração dos negócios.

# **Refinaria de Petróleos de Manguinhos S.A.**

(Em recuperação judicial)

## **Notas explicativas às demonstrações financeiras individuais e consolidadas**

31 de dezembro de 2023

(Em milhares de reais, exceto quando mencionado de outra forma)

### **1. Contexto operacional--Continuação**

#### **1.1. Recuperação judicial**

Em 15 de maio de 2015, a Companhia em vista da situação financeira desfavorável no qual se encontrava, prejuízos acumulados, obrigações fiscais em atraso e alto índice de endividamento, ajuizou na Comarca da Capital do Estado do Rio de Janeiro, pedido de recuperação judicial perante o Juízo da 5ª Vara Empresarial da Capital do Estado do Rio de Janeiro (“Juízo da Recuperação” - Processo nº 0220184-63.2015.8.19.0001), em conjunto com as suas controladas Manguinhos Distribuidora S.A. - em recuperação judicial, Manguinhos Química S.A. - em recuperação judicial e Gasdiesel Distribuidora de Petróleo Ltda. - em recuperação judicial, nos termos dos artigos 51 e 52 da Lei nº 11.101/05. Em 16 de dezembro de 2016, a Companhia e suas controladas tiveram seu Plano de Recuperação Judicial aprovado em assembleia de credores e homologado pelo Juízo da 5ª Vara Empresarial da Comarca e Estado do Rio de Janeiro em 07 de julho de 2017 (publicado no Diário Oficial do Rio de Janeiro em 17 de julho de 2017).

A Administração da Companhia, por intermédio de seus assessores jurídicos, vem trabalhando na reparação das perdas e possíveis prejuízos ocasionados, através da Ação Indenizatória nº 0420150- 07.2015.8.19.0001 - 2ª Vara de Fazenda Pública.

### **2. Base de elaboração e apresentação das demonstrações financeiras**

As demonstrações financeiras consolidadas e individuais (“demonstrações financeiras”) foram elaboradas considerando todas as informações relevantes da Companhia, que correspondem àquelas utilizadas pela Administração na sua gestão, e preparadas de acordo com as normas internacionais de relatórios financeiros (International Financial Reporting Standards - “IFRS”), e de acordo com as práticas contábeis adotadas no Brasil (BR GAAP) implementados no Brasil pelo Comitê de Pronunciamentos Contábeis (“CPC”), aprovados pela Comissão de Valores Mobiliários (“CVM”) e pelo Conselho Federal de Contabilidade (“CFC”).

As demonstrações financeiras foram preparadas considerando o custo histórico como base de valor, exceto pela avaliação a valor justo de certos instrumentos financeiros, quando requerida pela norma.

A aprovação e autorização para emissão destas demonstrações financeiras individuais e consolidadas ocorreu na reunião do Conselho de Administração realizada em 13 de junho de 2024.

#### **2.1. Demonstração do valor adicionado (DVA)**

A Companhia elabora as Demonstrações do Valor Adicionado (DVA), conforme requerido pela legislação brasileira, como parte de suas demonstrações financeiras individuais e consolidadas e como informação suplementar para fins de IFRS.



# Refinaria de Petróleos de Manguinhos S.A.

(Em recuperação judicial)

## Notas explicativas às demonstrações financeiras individuais e consolidadas

31 de dezembro de 2023

(Em milhares de reais, exceto quando mencionado de outra forma)

## 2. Base de elaboração e apresentação das demonstrações financeiras --Continuação

### 2.2. Moeda funcional e conversão de saldos e transações em moeda estrangeira

#### (a) Moeda funcional e de apresentação

A moeda funcional da Companhia e suas controladas é o real (R\$), que é a moeda de seu principal ambiente econômico de operações. As demonstrações financeiras estão apresentadas em milhares de reais, exceto quando indicado de outra forma.

#### (b) Transações e saldos em moeda estrangeira

As transações em moeda estrangeira, isto é, todas aquelas que não foram realizadas na moeda funcional da Companhia e suas controladas, foram convertidas para a moeda funcional pela taxa de câmbio da data em que as transações foram realizadas. Os saldos de ativos e passivos monetários em moeda estrangeira são reavaliados para a moeda funcional utilizando-se a taxa de câmbio na data base dos balanços. As receitas e despesas são convertidas às taxas de câmbio nas datas das transações.

### 2.3. Consolidação

As demonstrações financeiras consolidadas, foram elaboradas de maneira consistente com as práticas contábeis descritas na Nota 3. As controladas são consolidadas a partir da data em que o controle é obtido até a data em que esse controle deixa de existir, utilizando práticas contábeis consistentes às adotadas pela Companhia.

Nas demonstrações financeiras consolidadas são eliminadas as contas correntes, as receitas e despesas entre as sociedades consolidadas e os resultados não realizados, bem como os investimentos, sendo destacada a participação de não controladores.

## 3. Principais práticas adotadas

As principais políticas contábeis aplicadas na preparação destas demonstrações financeiras, individuais e consolidadas, estão definidas abaixo. Essas políticas foram aplicadas de modo consistente nos exercícios apresentados, salvo disposição em contrário.

### 3.1. Julgamentos, estimativas e premissas contábeis significativas

Na preparação das demonstrações financeiras, as premissas utilizadas são revisadas periodicamente e baseadas no histórico e em outros fatores considerados relevantes, incluindo expectativas de eventos futuros, consideradas razoáveis para as circunstâncias. Os resultados reais podem divergir dos valores estimados e impactos materiais podem ser percebidos nos resultados e na situação financeira da Companhia caso ocorram alterações significativas nas circunstâncias sobre as quais as estimativas foram baseadas. Os efeitos decorrentes das revisões feitas às estimativas contábeis são reconhecidos no período em que as estimativas são revistas e também em períodos posteriores, se a revisão afetar tanto o período presente como períodos futuros.

# Refinaria de Petróleos de Manguinhos S.A.

(Em recuperação judicial)

## Notas explicativas às demonstrações financeiras individuais e consolidadas

31 de dezembro de 2023

(Em milhares de reais, exceto quando mencionado de outra forma)

### 3. Principais práticas adotadas--Continuação

#### 3.1. Julgamentos, estimativas e premissas contábeis significativas--Continuação

As principais premissas relativas a fontes de incerteza nas estimativas futuras na data-base das demonstrações financeiras, individuais e consolidadas, envolvendo risco significativo de causar um ajuste no valor contábil dos ativos e passivos são descritas a seguir:

(a) **Perdas estimadas em créditos de liquidação duvidosa**

Essa provisão é fundamentada em análise de histórico de perdas ou conhecimento de dificuldade financeira do cliente, monitorado pela Administração, sendo constituída quando necessário, e em montante considerado suficiente para cobrir prováveis perdas na realização das contas a receber.

(b) **Provisões para riscos tributários, cíveis e trabalhistas**

A Companhia e suas controladas estão sujeitas, no curso normal dos negócios a investigações, auditorias, processos judiciais e procedimentos administrativos em matérias cível, tributária, trabalhista, ambiental e societária, entre outras. Dependendo do objeto das investigações, processos judiciais ou procedimentos administrativos que sejam movidos contra a Companhia e suas controladas, poderão afetar adversamente as probabilidades e conseqüentemente as estimativas realizadas.

A Companhia e suas controladas são periodicamente fiscalizadas por diferentes autoridades, principalmente, fiscais, trabalhistas e previdenciárias. Não é possível garantir que essas autoridades não autuarão a Companhia e suas controladas, nem que essas infrações não se converterão em processos administrativos e, posteriormente, em processos judiciais, tampouco o resultado final tanto dos eventuais processos administrativos ou judiciais.

A Companhia registrou provisões, as quais envolvem considerável julgamento por parte da Administração, para riscos trabalhistas, fiscais e cíveis, como resultado de acontecimentos do passado, para provável saída de recursos envolvendo benefícios econômicos para liquidar a obrigação e uma estimativa razoável possa ser feita do montante dessa obrigação.

#### 3.2. Instrumentos financeiros

(a) **Ativos financeiros**

Um ativo financeiro é reconhecido quando a entidade se tornar parte das disposições contratuais do instrumento. No reconhecimento inicial, ativos financeiros são mensurados a valor justo adicionado ou deduzido dos custos de transação que sejam diretamente atribuíveis à aquisição ou à emissão de tais ativos, exceto por contas a receber de clientes que não contiverem componente de financiamento significativo.

Ativos financeiros são classificados e mensurados com base nas características dos fluxos de caixa contratual e no modelo de negócios para gerir o ativo, conforme segue:

# Refinaria de Petróleos de Manguinhos S.A.

(Em recuperação judicial)

## Notas explicativas às demonstrações financeiras individuais e consolidadas

31 de dezembro de 2023

(Em milhares de reais, exceto quando mencionado de outra forma)

### 3. Principais práticas adotadas--Continuação

#### 3.2. Instrumentos financeiros--Continuação

##### (a) Ativos financeiros--Continuação

- **Custo amortizado:** ativo financeiro (instrumento financeiro de dívida) cujo fluxo de caixa contratual resulta somente do pagamento de principal e juros sobre o principal em datas específicas e, cujo modelo de negócios objetiva manter o ativo com o fim de receber seus fluxos de caixa contratuais;
- **Valor justo por meio do resultado:** todos os demais ativos financeiros. Esta categoria geralmente inclui instrumentos financeiros derivativos.

##### (b) Passivos financeiros

Um passivo financeiro é reconhecido quando a entidade se tornar parte das disposições contratuais do instrumento. No reconhecimento inicial, passivos financeiros são mensurados a valor justo adicionado ou deduzido dos custos de transação que sejam diretamente atribuíveis à aquisição ou à emissão de tais passivos, exceto por passivos financeiros mensurados ao valor justo.

Passivos financeiros são classificados como mensurados subsequentemente pelo custo amortizado, exceto em determinadas circunstâncias, que incluem determinados passivos financeiros ao valor justo por meio do resultado.

Quando passivos financeiros mensurados a custo amortizado tem seus termos contratuais modificados e tal modificação não for substancial, seus saldos contábeis refletirão o valor presente dos seus fluxos de caixa sob os novos termos, utilizando a taxa de juros efetiva original. A diferença entre o saldo contábil do instrumento mensurado quando da modificação não substancial dos seus termos e seu saldo contábil imediatamente anterior a tal modificação é reconhecida como ganho ou perda no resultado do exercício.

#### 3.3. Caixa e equivalentes de caixa

Incluem caixa, saldos em conta corrente, aplicações financeiras com liquidez imediata e com risco insignificante de mudança de seu valor de mercado, mantidos com a finalidade de atender aos compromissos de caixa de curto prazo da Companhia, e não para investimentos com outros propósitos. As aplicações financeiras incluídas nos equivalentes de caixa, quando aplicável, são classificadas na categoria "Ativos financeiros ao valor justo por meio do resultado". Aplicações financeiras restritivas ou com vencimento superior a 90 dias são classificadas como títulos e valores mobiliários. Para o exercício findo em 31 de dezembro de 2023, a Companhia não possuía aplicações financeiras com liquidez imediata, restritivas ou com vencimentos superiores a 90 dias.

#### 3.4. Contas a receber

As contas a receber correspondem aos valores a receber de clientes pelas vendas de produtos e serviços no decurso normal das atividades da Companhia. As contas a receber são inicialmente reconhecidas pelo valor justo e, subsequentemente, mensuradas pelo custo amortizado com base no método de taxa de juros efetiva menos a provisão para perdas estimadas em créditos de liquidação duvidosa, se necessária.

# Refinaria de Petróleos de Manguinhos S.A.

(Em recuperação judicial)

## Notas explicativas às demonstrações financeiras individuais e consolidadas

31 de dezembro de 2023

(Em milhares de reais, exceto quando mencionado de outra forma)

### 3. Principais práticas adotadas--Continuação

#### 3.4. Contas a receber--Continuação

A perdas estimadas em créditos de liquidação duvidosa (PECLD) é fundamentada em análise dos créditos pela Administração, que leva em consideração o histórico e os riscos envolvidos em cada operação, e é constituída em montante considerado suficiente para cobrir as prováveis perdas na realização das contas a receber como descrito na Nota 3.1 (a).

#### 3.5. Estoques

Os estoques são avaliados e demonstrados ao custo médio de aquisição ou de produção, que não excede ao seu valor realizável líquido. A Companhia e suas controladas custeiam seus estoques por absorção, utilizando a média móvel ponderada. As provisões de estoques são constituídas de acordo com as políticas da Companhia.

As importações em andamento são demonstradas ao custo acumulado de cada importação.

#### 3.6. Imobilizado

Os ativos imobilizados estão avaliados ao custo de aquisição e/ou construção, deduzidos das respectivas depreciações, com exceção de terrenos que não são depreciados. Os gastos com manutenção ou reparos, que não aumentam significativamente a vida útil dos bens, são contabilizados como despesas, quando ocorridos. Os ganhos e as perdas em alienações são apurados comparando-se o valor da venda com o valor contábil e são reconhecidos na demonstração do resultado.

A depreciação é calculada pelo método linear e leva em consideração a vida útil econômica dos bens, sendo esta revisada periodicamente com objetivo de adequar as taxas de depreciação de acordo com a necessidade.

Os valores contábeis do ativo imobilizado são revistos a cada data de balanço para apurar se há indicação de perda no valor recuperável. Caso ocorra tal indicação, a Companhia reconhece uma redução do saldo contábil deste ativo, se necessário.

#### 3.7. Intangível

Representado por gastos relacionados com a aquisição e implantação de sistemas de informação, licenças para utilização de *softwares* e direito de uso de imóveis, sendo registrados ao custo de aquisição e/ou formação e obrigações contratuais a pagar, sendo amortizados de acordo com o seu prazo de vida útil estimado ou liquidação da obrigação.

#### 3.8. Arrendamento mercantil

Em atendimento ao CPC 06 (R2) / IFRS 16 os contratos de aluguel passaram a ser reconhecidos como contratos de arrendamento de longo prazo, como Ativos e Passivos de arrendamento. O aluguel

# **Refinaria de Petróleos de Manguinhos S.A.**

(Em recuperação judicial)

## **Notas explicativas às demonstrações financeiras individuais e consolidadas**

31 de dezembro de 2023

(Em milhares de reais, exceto quando mencionado de outra forma)

### **3. Principais práticas adotadas--Continuação**

#### **3.8. Arrendamento mercantil--Continuação**

correspondente aos contratos de curto prazo continua sendo reconhecido, por competência, como despesa de ocupação.

A mensuração do custo do ativo de direito de uso de imóveis corresponde ao valor líquido do passivo de arrendamento, calculado sobre o aluguel previsto nos contratos, descontado a valor presente pelas taxas projetadas e prazos previstos nesses contratos de arrendamento, sendo este o período não cancelável e coberto por opção de prorrogar o arrendamento, se a Companhia estiver razoavelmente certa de exercer esta opção. A depreciação mensal do ativo de direito de uso de imóveis é calculada, linearmente, pelo prazo de vigência previsto no contrato, independente de cláusula renovatória.

#### **3.9. Fornecedores**

São obrigações a pagar por bens ou serviços que foram adquiridos de fornecedores no curso normal dos negócios, sendo classificadas como passivo circulante se o pagamento for devido até o período de 12 (doze) meses subsequentes (ou no ciclo operacional normal dos negócios, ainda que mais longos). Caso contrário, e quando aplicável essas obrigações são apresentadas como passivo não circulante.

#### **3.10. Obrigações tributárias**

São obrigações a pagar representadas por: **(i)** Impostos federais, estaduais e municipais, apurados sobre a atividade operacional (corrente e do passado) da Companhia; e **(ii)** Parcelamentos tributários em geral. O saldo encontra-se segregado nas demonstrações financeiras, entre passivo circulante e não circulante, mediante a expectativa de pagamento, de acordo com os respectivos vencimentos.

#### **3.11. Imposto de renda da pessoa jurídica (IRPJ) e contribuição social sobre o lucro líquido (CSLL)**

O Imposto de Renda Pessoa Jurídica (IRPJ) e a Contribuição Social sobre o Lucro Líquido (CSLL) são calculados com base nas alíquotas vigentes (15% para o IRPJ, 10% para o adicional de IRPJ sobre o lucro excedente a R\$ 240 por ano e 9% de CSLL) e consideram a compensação de prejuízos fiscais e base negativa de contribuição social, para fins de determinação de exigibilidade, quando aplicável.

Portanto, as inclusões ao lucro contábil de despesas, temporariamente não dedutíveis, ou exclusões de receitas, temporariamente não tributáveis, consideradas para apuração do lucro tributável corrente geram créditos ou débitos tributários diferidos.

# Refinaria de Petróleos de Manguinhos S.A.

(Em recuperação judicial)

## Notas explicativas às demonstrações financeiras individuais e consolidadas

31 de dezembro de 2023

(Em milhares de reais, exceto quando mencionado de outra forma)

### 3. Principais práticas adotadas--Continuação

#### 3.12. Demais ativos e passivos (circulantes e não circulantes)

Um ativo é reconhecido no balanço patrimonial quando for provável que seus benefícios econômicos futuros serão gerados em favor da Companhia e seu custo ou valor puder ser mensurado com segurança. Um passivo é reconhecido no balanço patrimonial quando a Companhia possui uma obrigação legal ou constituída como resultado de um evento passado, sendo provável que um recurso econômico seja requerido para liquidá-la. São acrescidos, quando aplicável, dos correspondentes encargos financeiros incorridos. As provisões são registradas, tendo como base as melhores estimativas do risco envolvido.

Os ativos e passivos são classificados como circulantes quando sua realização ou liquidação é provável que ocorra nos próximos 12 meses. Caso contrário, são demonstrados como não circulantes.

#### 3.13. Ativos e passivos contingentes e provisão para demandas administrativas e judiciais

As práticas contábeis para registro e divulgação de ativos e passivos contingentes e obrigações legais são as seguintes:

##### (a) Ativos contingentes

São reconhecidos somente quando existem garantias reais ou decisões judiciais favoráveis, transitadas em julgado. Os ativos contingentes com êxitos prováveis são apenas divulgados em nota explicativa, quando aplicável;

##### (b) Passivos contingentes

São provisionados quando as perdas forem avaliadas como prováveis e os montantes envolvidos forem mensuráveis com suficiente segurança. Também são adicionados às provisões os montantes estimados de possíveis acordos nos casos de intenção de liquidar o processo antes da conclusão de todas as instâncias. Quando as estimativas de perdas avaliadas como possíveis, são divulgadas nas demonstrações financeiras.

A provisão para demandas administrativas e judiciais, especificamente, está relacionada às questões trabalhistas, fiscais e cíveis e está registrada de acordo com a avaliação de risco (perdas prováveis) efetuada pelos consultores jurídicos e Administração da Companhia, inclusive, quanto à sua classificação no não circulante.

#### 3.14. Redução ao valor recuperável de ativos não financeiros

A Administração revisa, no mínimo, anualmente, o valor contábil líquido de seus principais ativos, em especial, o imobilizado, os investimentos e o intangível, com o objetivo de avaliar eventos ou mudanças nas circunstâncias econômicas, operacionais ou tecnológicas, que possam indicar deterioração ou perda de seu valor recuperável.

Quando estas evidências são identificadas, e o valor contábil líquido excede o valor recuperável, é constituída provisão para deterioração ajustando o valor contábil líquido ao valor recuperável.

# Refinaria de Petróleos de Manguinhos S.A.

(Em recuperação judicial)

## Notas explicativas às demonstrações financeiras individuais e consolidadas

31 de dezembro de 2023

(Em milhares de reais, exceto quando mencionado de outra forma)

### 3. Principais práticas adotadas--Continuação

#### 3.14. Redução ao valor recuperável de ativos não financeiros--Continuação

As premissas normalmente utilizadas para o cálculo do valor recuperável dos ativos são baseadas nos fluxos de caixa esperados, em estudos de viabilidade econômica que demonstrem a recuperabilidade dos ativos ou o seu valor de mercado, todos descontados a valor presente.

Não foram registradas perdas decorrentes de redução de valor recuperável dos ativos no exercício findo em 31 de dezembro de 2023.

#### 3.15. Reconhecimento da receita

A receita compreende o valor justo da contraprestação recebida ou a receber pela comercialização de produtos e serviços no curso normal das atividades. A receita é apresentada líquida dos impostos, das devoluções, bem como das eliminações das vendas entre as empresas controladas no consolidado.

A Companhia e sua controlada reconhecem a receita quando seu valor puder ser mensurado com segurança, quando for provável que benefícios econômicos futuros fluirão para a Companhia e quando critérios específicos tiverem sido atendidos para cada uma das atividades.

#### 3.16. Resultado básico e resultado diluído por ação

O resultado por ação básico e diluído é calculado por meio do resultado anual atribuível aos acionistas da Companhia e pela média ponderada das ações ordinárias em circulação no respectivo exercício. Para o exercício findo em 31 de dezembro de 2023 o resultado básico é igual ao resultado diluído, conforme mencionado na Nota 22.

#### 3.17. Demonstrações dos fluxos de caixa (DFC)

As demonstrações dos fluxos de caixa foram preparadas pelo método indireto e estão apresentadas de acordo com o pronunciamento técnico CPC 03 (R2) - IAS 7 - Demonstração dos fluxos de caixa.

### 4. Caixa e equivalentes de caixa

É composto por:

Descrição	Controladora		Consolidado	
	31/12/2023	31/12/2022	31/12/2023	31/12/2022
Caixa e bancos	5	1.010	6	1.011
<b>Total</b>	<b>5</b>	<b>1.010</b>	<b>6</b>	<b>1.011</b>

# Refinaria de Petróleos de Manguinhos S.A.

(Em recuperação judicial)

## Notas explicativas às demonstrações financeiras individuais e consolidadas

31 de dezembro de 2023

(Em milhares de reais, exceto quando mencionado de outra forma)

### 5. Contas a receber

É composto por:

Descrição	Controladora		Consolidado	
	31/12/2023	31/12/2022	31/12/2023	31/12/2022
Contas a receber - partes relacionadas - Nota 7.2	118.887	16.601	118.350	12.441
Contas a receber - demais clientes	325.539	523.819	325.539	527.307
<b>Total</b>	<b>444.426</b>	<b>540.420</b>	<b>443.889</b>	<b>539.748</b>

#### 5.1. Composição por idade de vencimento

Descrição	Controladora		Consolidado	
	31/12/2023	31/12/2022	31/12/2023	31/12/2022
À vencer	444.426	433.448	443.889	432.776
Vencidos até 30 dias	-	106.972	-	106.972
<b>Total</b>	<b>444.426</b>	<b>540.420</b>	<b>443.889</b>	<b>539.748</b>

### 6. Estoques

É composto por:

Descrição	Controladora		Consolidado	
	31/12/2023	31/12/2022	31/12/2023	31/12/2022
Produtos acabados	48.909	21.739	48.909	21.741
Matéria-prima	328.811	499.036	328.811	499.036
Estoque próprio em poder de terceiros (i)	1.929	-	3.053	693
Importações em Andamento (ii)	1.624.977	1.831.323	1.624.977	1.831.323
<b>Total</b>	<b>2.004.626</b>	<b>2.352.098</b>	<b>2.005.750</b>	<b>2.352.793</b>

(i) Referem-se aos estoques de matérias-primas e/ou produtos acabados armazenados em depósitos de terceiros.

(ii) As importações em andamento, são decorrentes da realização de acordos comerciais para reserva futura de matérias primas para produção Gasolina A, Diesel e Diesel Marítimo.

### 7. Partes relacionadas

É composto por:

#### 7.1. Ativo

Descrição	Controladora		Consolidado	
	31/12/2023	31/12/2022	31/12/2023	31/12/2022
Yield Financial Services S.A. (i)	3.099.005	1.609.914	3.108.854	1.617.233
Manguinhos Distribuidora S.A. em recuperação judicial (ii)	7.874	8.117	-	-
Manguinhos Química S.A. em recuperação judicial (ii)	115	120	-	-
Outros	107	103	107	216
<b>Total</b>	<b>3.107.101</b>	<b>1.618.254</b>	<b>3.108.961</b>	<b>1.617.449</b>
Circulante	3.099.111	1.610.017	3.108.961	1.617.449
Não circulante	7.990	8.237	-	-



# Refinaria de Petróleos de Manguinhos S.A.

(Em recuperação judicial)

## Notas explicativas às demonstrações financeiras individuais e consolidadas

31 de dezembro de 2023

(Em milhares de reais, exceto quando mencionado de outra forma)

### 7. Partes relacionadas--Continuação

#### 7.1. Ativo--Continuação

- (i) Refere-se à administração e gerenciamento do fluxo de caixa das operações (contas a pagar e a receber) da Companhia e de suas controladas.
- (ii) Referem-se às operações de empréstimos em forma de mútuo e/ou outras contas a receber, tendo por objetivo a disponibilização de recursos para a manutenção da respectiva investida. Adicionalmente não possuem prazo de vencimento definido e estão sujeitas à atualização monetária, quando aplicável.

#### 7.2. Atividade operacional

Descrição	Natureza	Consolidado	
		31/12/2023	31/12/2022
76 Oil Distribuidora de Comb. Ltda.	Contas a receber	118.350	12.441
Logfit Logística e Serviços S.A.	Fornecedores	1.791	2.243
Yield Financial Services S.A.	Fornecedores	333	752

Descrição	Natureza	Consolidado	
		31/12/2023	31/12/2022
76 Oil Distribuidora de Comb. Ltda.	Receitas (i)	2.100.458	2.502.969
Magro Advogados Associados	Despesas	(63.107)	(47.369)
FitFile Armazenagem de Arquivos S.A.	Despesas	(85)	(85)
Logfit Logística e Serviços S.A.	Despesas	(7.117)	(25.815)
Yield Financial Services S.A.	Despesas	(5.167)	(7.554)

- (i) Refere-se a receitas de vendas de produtos e serviços prestados de armazenagem.

### 8. Provisão para passivo a descoberto de investidas (Investimentos)

É composto por:

Descrição	Controladora	
	31/12/2023	31/12/2022
Manguinhos Distribuidora S.A. - Em Recuperação Judicial	87.177	98.920
Manguinhos Química S.A. - Em Recuperação Judicial	12.867	13.886
Gasdiesel Distribuidora de Petróleo Ltda. - Em Recuperação Judicial	100	99
<b>Total</b>	<b>100.144</b>	<b>112.905</b>

## Refinaria de Petróleos de Manguinhos S.A.

(Em recuperação judicial)

### Notas explicativas às demonstrações financeiras individuais e consolidadas

31 de dezembro de 2023

(Em milhares de reais, exceto quando mencionado de outra forma)

## 8. Provisão para passivo a descoberto de investidas (Investimentos)--Continuação

### 8.1. Movimentação da provisão para passivo a descoberto de investidas (Investimentos)

Descrição	31/12/2023			Total
	Manguinhos Distribuidora S.A.	Manguinhos Química S.A.	Gasdiesel Distribuidora de Petróleo Ltda.	
Saldos em 31/12/2022	98.920	13.886	99	112.905
Equivalência patrimonial	15.084	1.768	5	16.857
Outras movimentações (i)	(26.827)	(2.787)	(4)	(29.618)
<b>Saldos em 31/12/2023</b>	<b>87.177</b>	<b>12.867</b>	<b>100</b>	<b>100.144</b>

(i) Refere-se à amortização de saldos entre operações mantidas pela Companhia junto as suas controladas.

### 8.2. Informações financeiras das investidas

Descrição	31/12/2023		
	Manguinhos Distribuidora S.A.	Manguinhos Química S.A.	Gasdiesel Distribuidora de Petróleo Ltda.
Participação direta no capital	99,04%	100,00%	1,00%
Participação indireta no capital	-	-	99,00%
Ativo	16.325	7.123	292
Passivo	105.312	19.989	10.096
Patrimônio líquido (passivo a descoberto)	(88.022)	(12.867)	(9.978)
Prejuízo do exercício	(15.230)	(1.768)	(519)

## Refinaria de Petróleos de Manguinhos S.A.

(Em recuperação judicial)

### Notas explicativas às demonstrações financeiras individuais e consolidadas

31 de dezembro de 2023

(Em milhares de reais, exceto quando mencionado de outra forma)

## 9. Imobilizado

É composto por:

### Controladora

Descrição	Vida útil (anos)	31/12/2023			31/12/2022			Movimentação líquida		
		Custo	Depreciação	Líquido	Custo	Depreciação	Líquido	Custo	Depreciação	Líquido
Terrenos	-	95.181	-	95.181	95.181	-	95.181	-	-	-
Edifícios e construções	10 a 30	27.091	(27.091)	-	27.091	(27.091)	-	-	-	-
Instalações	10 a 30	166.928	(132.606)	34.322	161.686	(130.008)	31.677	5.242	(2.598)	2.645
Máquinas e equipamentos	6 a 8	38.645	(24.098)	14.548	34.331	(22.300)	12.031	4.314	(1.798)	2.516
Equip. de armazenagem e trans	6 a 8	65.519	(27.980)	37.539	64.969	(25.714)	39.255	550	(2.266)	(1.716)
Móveis e utensílios	2 a 6	7.630	(6.501)	1.130	7.203	(6.352)	850	427	(149)	279
Veículos	5	1.155	(857)	298	1.155	(746)	410	-	(111)	(112)
Computadores e periféricos	1 a 3	26.045	(8.771)	17.274	20.060	(6.027)	14.033	5.985	(2.744)	3.241
Benfeitoria em bens próprios	10 a 30	49.256	(14.350)	34.905	49.129	(13.135)	35.995	127	(1.216)	(1.089)
Imobilizado em andamento	-	130.345	-	130.345	90.201	-	90.201	40.144	-	40.144
<b>Total</b>		<b>607.795</b>	<b>(242.254)</b>	<b>365.541</b>	<b>551.006</b>	<b>(231.373)</b>	<b>319.633</b>	<b>56.789</b>	<b>(10.881)</b>	<b>45.908</b>

### Consolidado

Descrição	Vida útil (anos)	31/12/2023			31/12/2022			Movimentação líquida		
		Custo	Depreciação	Líquido	Custo	Depreciação	Líquido	Custo	Depreciação	Líquido
Terrenos	-	103.035	-	103.035	103.035	-	103.035	-	-	-
Edifícios e construções	10 a 30	32.622	(32.199)	423	32.500	(32.153)	347	122	(46)	76
Instalações	10 a 30	170.569	(135.315)	35.254	164.887	(132.552)	32.334	5.682	(2.763)	2.919
Máquinas e equipamentos	6 a 8	44.671	(29.267)	15.404	40.125	(27.333)	12.792	4.546	(1.934)	2.612
Equip. de armazenagem e trans	6 a 8	66.649	(28.593)	38.055	65.694	(26.292)	39.402	955	(2.301)	(1.346)
Móveis e utensílios	2 a 6	8.349	(7.035)	1.314	7.846	(6.941)	905	503	(94)	409
Veículos	5	1.284	(986)	298	1.284	(875)	410	-	(111)	(111)
Computadores e periféricos	1 a 3	26.501	(9.195)	17.307	20.517	(6.447)	14.070	5.985	(2.748)	3.236
Benfeitoria em bens próprios	10 a 30	50.489	(15.486)	35.005	50.264	(14.269)	35.995	225	(1.217)	(992)
Imobilizado em andamento	-	130.345	-	130.345	90.821	-	90.821	39.524	-	39.524
<b>Total</b>		<b>634.516</b>	<b>(258.076)</b>	<b>376.438</b>	<b>576.973</b>	<b>(246.862)</b>	<b>330.111</b>	<b>57.541</b>	<b>(11.214)</b>	<b>46.327</b>

## Refinaria de Petróleos de Manguinhos S.A.

(Em recuperação judicial)

### Notas explicativas às demonstrações financeiras individuais e consolidadas

31 de dezembro de 2023

(Em milhares de reais, exceto quando mencionado de outra forma)

## 9. Imobilizado--Continuação

De acordo com o Pronunciamento Técnico CPC 01 (IAS 36), os itens do ativo imobilizado, que apresentem sinais de que seus custos registrados são superiores aos seus valores de recuperação, são revisados anualmente para determinar a necessidade de provisão para redução do saldo contábil a seu valor de realização. A Administração não identificou mudanças de circunstâncias ou sinais de obsolescência, bem como evidências de que seus ativos utilizados em suas operações não são recuperáveis perante seu desempenho operacional e financeiro e, concluiu que para o exercício findo em 31 de dezembro de 2023, não existia necessidade de registrar qualquer provisão para perda em seus ativos imobilizados.

## 10. Fornecedores

É composto por:

Descrição	Controladora		Consolidado	
	31/12/2023	31/12/2022	31/12/2023	31/12/2022
Fornecedores - Recuperação Judicial	1.493	1.624	20.331	20.959
Fornecedores de mercadorias	107.960	243.429	108.498	243.429
Fornecedores de uso e consumo e outros	16.196	19.130	17.663	19.333
<b>Total</b>	<b>125.649</b>	<b>264.183</b>	<b>146.492</b>	<b>283.721</b>
Circulante	124.419	262.802	129.408	264.914
Não circulante (Nota 10.1)	1.230	1.381	17.084	18.807

### 10.1. Composição da parcela não circulante (por ano de vencimento)

Descrição	Controladora		Consolidado	
	31/12/2023	31/12/2022	31/12/2023	31/12/2022
2024	250	243	1.954	2.151
2025	250	243	1.954	2.151
2026 em diante	730	895	13.176	14.505
	<b>1.230</b>	<b>1.381</b>	<b>17.084</b>	<b>18.807</b>

# Refinaria de Petróleos de Manguinhos S.A.

(Em recuperação judicial)

## Notas explicativas às demonstrações financeiras individuais e consolidadas

31 de dezembro de 2023

(Em milhares de reais, exceto quando mencionado de outra forma)

### 11. Obrigações tributárias

São compostas por:

Descrição	Controladora		Consolidado	
	31/12/2023	31/12/2022	31/12/2023	31/12/2022
<b>Estadual</b>				
ICMS a recolher	10.198.213	8.286.211	10.198.213	8.286.582
ICMS parcelamento (a)	54.442	77.467	56.201	88.302
	<b>10.252.655</b>	<b>8.363.678</b>	<b>10.254.414</b>	<b>8.374.884</b>
<b>Federal</b>				
CIDE a recolher	9.508	-	9.508	-
PIS e COFINS a recolher	80.332	-	80.352	-
IRPJ e CSLL a recolher	26.327	21.061	26.327	21.061
Impostos e contribuições retidos na fonte	2.441	1.878	2.525	1.929
Parcelamento PERT (b)	-	12.845	-	12.845
Parcelamento Especial PGFN (b)	-	264.414	-	264.414
Parcelamento PGFN (b)	220.632	-	220.632	-
Parcelamento Federal Especial (c)	199.124	198.743	199.124	198.788
Parcelamento de PIS e COFINS (d)	34.117	45.565	34.117	45.565
Impostos diferidos (e)	4.415	9.681	4.415	9.681
Outras obrigações	426	215	456	253
	<b>577.322</b>	<b>554.402</b>	<b>577.456</b>	<b>554.536</b>
<b>Municipal</b>				
IPTU a recolher	-	-	1.200	1.335
ISS a recolher	-	-	10	10
	-	-	<b>1.210</b>	<b>1.345</b>
<b>Total</b>	<b>10.829.977</b>	<b>8.918.080</b>	<b>10.833.080</b>	<b>8.930.765</b>
Circulante	10.422.118	8.636.094	10.423.325	8.645.895
Não circulante (Nota 11.1)	407.859	281.986	409.755	284.870

A Companhia e suas controladas utilizam precatórios para compensação das obrigações fiscais estaduais. Entretanto, a Administração da Companhia no intuito de preservar o patrimônio e os interesses dos acionistas diante de uma eventual execução fiscal<sup>1</sup>, passou a controlar em contas contábeis os direitos e obrigações já utilizados até sua homologação por parte das autoridades fiscais.

*“ 1. Eventual execução fiscal será garantida e satisfeita com os precatórios, possibilidade está reconhecida pelos Tribunais, conforme se verifica através da jurisprudência do Superior Tribunal de Justiça, o qual reconhece que o precatório vencido e não pago pelo Estado exequente equivale a dinheiro (Resp. 365.095/ES, Resp. 546247/DF e Embargos de divergência em Recurso Especial nº 852.425/RS). ”*

#### (a) **ICMS**

Parcelamentos de ICMS (Imposto sobre Circulação de Mercadorias e Serviços) celebrados, no qual, a Companhia está em situação adimplente, de acordo com os prazos e parcelas estabelecidas. Em 30 de setembro de 2023, a Companhia e suas Controladas possuem 15 (quinze) parcelamentos em vigor com parcelas a pagar entre 01 (uma) a 157 (cento e cinquenta e sete), de acordo com cada parcelamento específico.

# Refinaria de Petróleos de Manguinhos S.A.

(Em recuperação judicial)

## Notas explicativas às demonstrações financeiras individuais e consolidadas

31 de dezembro de 2023

(Em milhares de reais, exceto quando mencionado de outra forma)

### 11. Obrigações tributárias--Continuação

#### (b) Parcelamento PGFN

A companhia protocolou o pedido de unificação dos parcelamentos de PERT e Especial PGFN em 07 de julho de 2023, para pagamento em 120 (cento e vinte) parcelas junto à Procuradoria Geral da Fazenda Nacional (PGFN). Em 31 de dezembro de 2023, a Companhia possuía 114 (cento e quatorze) parcelas a pagar.

#### (c) Parcelamento Federal Especial

A Companhia protocolou no 2º trimestre de 2019 o pedido de adesão ao Parcelamento Federal Especial das empresas em recuperação judicial, instituído pela Lei nº 10.522/2002, para os débitos dos impostos federais (PIS, COFINS, CIDE, entre outros), consolidado em 2022. Em 31 de dezembro de 2023, a Companhia possuía 53 (cinquenta e três) parcelas a pagar.

#### (d) Parcelamento de PIS e COFINS

A Companhia protocolou pedido de Parcelamento Ordinário em 10 de dezembro de 2020, para pagamento em 60 (sessenta) parcelas dos débitos de PIS e COFINS junto à Secretaria da Receita Federal (RFB), das competências de setembro e outubro de 2020. Em 31 de dezembro de 2023, a Companhia possuía 25 (vinte e cinco) parcelas a pagar.

#### (e) Impostos diferidos

Refere-se ao imposto de renda (IRPJ) e contribuição social (CSLL) apurado pela Companhia no custo atribuído (valorização) dos bens do ativo imobilizado registrado em exercícios anteriores, cuja realização está relacionada com apuração da depreciação dos respectivos ativos.

#### 11.1. Composição da parcela não circulante (por ano de vencimento)

Descrição	Controladora		Consolidado	
	31/12/2023	31/12/2022	31/12/2023	31/12/2022
2024	87.884	60.761	87.884	61.898
2025	85.993	59.453	87.887	59.738
2026 em diante	233.984	161.772	233.984	163.234
	<b>407.859</b>	<b>281.986</b>	<b>409.755</b>	<b>284.870</b>

### 12. Provisões para demandas administrativas e judiciais

A Companhia e suas controladas, no curso normal de suas atividades, estão sujeitas a processos judiciais de natureza tributária, trabalhista, cível e ambiental. A Administração, apoiada na opinião de seus assessores jurídicos e, quando aplicável, fundamentada em pareceres específicos emitidos por especialistas na mesma data, avalia a expectativa do desfecho dos processos em andamento e determina a necessidade ou não de constituição de provisão contábil para as respectivas demandas judiciais.

# Refinaria de Petróleos de Manguinhos S.A.

(Em recuperação judicial)

## Notas explicativas às demonstrações financeiras individuais e consolidadas

31 de dezembro de 2023

(Em milhares de reais, exceto quando mencionado de outra forma)

### 12. Provisões para demandas administrativas e judiciais--Continuação

#### 12.1. Perdas prováveis

A Companhia e suas controladas possuem registradas as seguintes provisões para fazer face às eventuais demandas judiciais, classificadas pelos assessores jurídicos como perda provável:

Descrição	Controladora		Consolidado	
	31/12/2023	31/12/2022	31/12/2023	31/12/2022
Tributário	324.955	185.957	406.758	267.761
Trabalhista	1.587	2.447	4.852	5.746
Cíveis	9.708	19.240	17.973	27.503
Regulatório	32	-	32	-
Ambiental	13.052	-	13.052	-
<b>Total processos - perdas prováveis</b>	<b>349.334</b>	<b>207.644</b>	<b>442.667</b>	<b>301.010</b>

#### 12.2. Perdas possíveis

A Companhia e suas controladas também possuem outras demandas judiciais que foram classificadas pelos assessores jurídicos como perda possível, portanto, não foram registradas provisões nas respectivas demonstrações financeiras, individuais e consolidadas. Essas demandas judiciais somam aproximadamente:

Descrição	Controladora		Consolidado	
	31/12/2023	31/12/2022	31/12/2023	31/12/2022
Tributário	6.194.851	5.767.517	6.565.584	6.138.250
Trabalhista	6.894	1.385	6.894	1.385
Cíveis e outros	68.010	8.441	68.720	9.151
<b>Total processos - perdas possíveis</b>	<b>6.269.755</b>	<b>5.777.343</b>	<b>6.641.198</b>	<b>6.148.786</b>

#### 12.3. Depósitos judiciais

Quando requeridos legalmente, são efetuados depósitos judiciais, os quais totalizam:

Descrição	Controladora		Consolidado	
	31/12/2023	31/12/2022	31/12/2023	31/12/2022
Depósitos judiciais	9.435	14.267	9.703	14.538
<b>Total</b>	<b>9.435</b>	<b>14.267</b>	<b>9.703</b>	<b>14.538</b>

## Refinaria de Petróleos de Manguinhos S.A.

(Em recuperação judicial)

### Notas explicativas às demonstrações financeiras individuais e consolidadas

31 de dezembro de 2023

(Em milhares de reais, exceto quando mencionado de outra forma)

### 13. Imposto de renda da pessoa jurídica (IRPJ) e contribuição social sobre o lucro líquido (CSLL)

O imposto de renda e a contribuição social são calculados e registrados com base no resultado tributável, incluindo os incentivos fiscais que são reconhecidos à medida do pagamento dos tributos e considerando as alíquotas previstas pela legislação tributária vigente:

#### 13.1. Conciliação das provisões de impostos de renda e contribuição social

Descrição	Controladora		Consolidado	
	31/12/2023	31/12/2022	31/12/2023	31/12/2022
Resultado antes do IRPJ e CSLL	(979.063)	(935.854)	(979.209)	(935.952)
(-) Multa sobre parcelamento	8.064	16.153	8.064	16.153
(-) Equivalência patrimonial	16.857	11.660	-	-
(+/-) Outras adições e exclusões, líquidas	717	333	717	402
<b>Base do Lucro Real</b>	<b>(953.425)</b>	<b>(907.708)</b>	<b>(970.428)</b>	<b>(919.397)</b>
<b>Imposto de renda e contribuição social</b>	<b>-</b>	<b>-</b>	<b>-</b>	<b>-</b>

Não foram registrados nestas demonstrações financeiras os créditos de imposto de renda e da contribuição social, devido ao não atendimento de todas as orientações técnicas previstas no pronunciamento contábil CPC 32 - Tributos sobre o lucro.

### 14. Patrimônio líquido (Passivo a descoberto)

#### 14.1. Capital social

Em 31 de dezembro de 2023 e de 2022, a Companhia apresenta capital subscrito e integralizado no valor de R\$ 208.714, representado por 67.691.629 (sessenta e sete milhões, seiscentos e noventa e um mil, seiscentos e vinte e nove) ações ordinárias sem valor nominal.

#### 14.2. Reserva de capital

Em 31 de dezembro de 2023 e de 2022, o montante de R\$ 19.752 é composto por: i) R\$ 14.821 referente à Incentivos fiscais; ii) R\$ 4.925 referente à Reserva especial (Lei nº 8.200/91); e iii) R\$ 6 referente a Doações.

#### 14.3. Ajuste de avaliação patrimonial

O saldo em 31 de dezembro de 2023 é R\$ 8.384 (R\$ 18.604 em 31 de dezembro de 2022) é representado pelo custo atribuído (valorização) dos bens do ativo imobilizado, líquido dos impostos, registrado em exercícios anteriores, cuja realização está relacionada com apuração da depreciação dos respectivos ativos.

#### 14.4. Ações em tesouraria

Em 14 de abril de 2003, foi aprovada em reunião realizada pelo Conselho de Administração, à aquisição pela Companhia de ações próprias no montante de R\$ 224, representado por 7.349 (sete mil, trezentos e quarenta e nove) ações ordinárias sem valor nominal.



**Refinaria de Petróleos de Manguinhos S.A.**  
(Em recuperação judicial)

**Notas explicativas às demonstrações financeiras individuais e consolidadas**

31 de dezembro de 2023

(Em milhares de reais, exceto quando mencionado de outra forma)

**15. Receita operacional líquida**

É composta por:

Descrição	Controladora		Consolidado	
	31/12/2023	31/12/2022	31/12/2023	31/12/2022
<b>Receita bruta de vendas e serviços</b>				
Gasolina	4.110.321	4.390.469	4.114.392	4.398.638
Diesel A S10	2.478.872	2.242.791	2.478.995	2.244.404
Diesel Marítimo	238.540	44.562	238.540	43.341
Diesel As500	290.560	55.691	290.560	55.691
Álcool Hidratado	-	-	917	2.327
Outros	1.133	-	1.134	-
Serviços de industrialização/armazenagem	29.086	27.641	29.086	27.641
	<b>7.148.512</b>	<b>6.761.154</b>	<b>7.153.624</b>	<b>6.772.042</b>
<b>Deduções</b>				
(-) Impostos incidentes sobre vendas e serviços	(2.110.925)	(2.152.024)	(2.111.105)	(1.790.433)
(-) Descontos, abatimentos e devoluções de vendas	(1.187)	-	(1.187)	-
	<b>(2.112.112)</b>	<b>(2.152.024)</b>	<b>(2.112.292)</b>	<b>(1.790.433)</b>
<b>Receita operacional líquida</b>	<b>5.036.400</b>	<b>4.609.130</b>	<b>5.041.332</b>	<b>4.981.609</b>

**16. Custos e despesas por natureza**

São compostos por:

Descrição	Controladora		Consolidado	
	31/12/2023	31/12/2022	31/12/2023	31/12/2022
Combustíveis	(5.741.345)	(5.176.597)	(5.746.547)	(5.542.474)
Recursos humanos	(108.333)	(86.605)	(113.054)	(90.290)
Serviços prestados pessoa jurídica (Nota 16.1)	(157.287)	(138.965)	(165.285)	(149.113)
Materiais de consumo	(8.553)	(6.007)	(9.060)	(6.581)
Consumo de utilidades	(6.976)	(7.113)	(7.280)	(7.359)
Depreciação e amortização	(12.556)	(4.459)	(12.891)	(4.727)
Frete e carretos	(7.383)	(26.041)	(7.582)	(27.284)
Outras despesas com importação	(5.030)	(6.120)	(5.030)	(6.120)
Propaganda e publicidade	(28.825)	(31.949)	(28.825)	(31.949)
Impostos e taxas	(17.401)	(9.522)	(18.175)	(10.060)
Multa sobre parcelamento (i)	(8.064)	(16.153)	(8.064)	(16.153)
Outros custos	(30.005)	(26.694)	(30.006)	(26.694)
Outras despesas	(37.345)	(32.423)	(38.234)	(33.047)
<b>Total</b>	<b>(6.169.103)</b>	<b>(5.568.648)</b>	<b>(6.190.033)</b>	<b>(5.951.851)</b>
<b>Composição por natureza</b>				
Custos dos produtos e serviços vendidos	(5.799.762)	(5.245.897)	(5.804.985)	(5.613.308)
Gerais e administrativas	(369.341)	(322.751)	(385.048)	(338.543)
<b>Total por natureza</b>	<b>(6.169.103)</b>	<b>(5.568.648)</b>	<b>(6.190.033)</b>	<b>(5.951.851)</b>

(i) Refere-se a multa sobre o Parcelamento Especial de débitos de PIS, COFINS e CIDE junto à Procuradoria Geral da Fazenda Nacional (PGFN), conforme Nota 11 (b).

# Refinaria de Petróleos de Manguinhos S.A.

(Em recuperação judicial)

## Notas explicativas às demonstrações financeiras individuais e consolidadas

31 de dezembro de 2023

(Em milhares de reais, exceto quando mencionado de outra forma)

### 16. Custos e despesas por natureza--Continuação

#### 16.1. Serviços prestados por pessoa jurídica

Descrição	Controladora		Consolidado	
	31/12/2023	31/12/2022	31/12/2023	31/12/2022
Honorários advocatícios	(84.055)	(65.656)	(88.929)	(71.213)
Serviços de armazenagem	(20.175)	(24.301)	(20.196)	(25.835)
Serviços de consultoria, informática e auditoria	(13.959)	(24.281)	(14.223)	(24.592)
Serviços de manutenção e consertos	(7.665)	(9.678)	(7.972)	(9.858)
Serviços técnicos	(20.541)	(7.543)	(20.804)	(7.818)
Outros	(10.892)	(7.506)	(13.161)	(9.797)
<b>Total</b>	<b>(157.287)</b>	<b>(138.965)</b>	<b>(165.285)</b>	<b>(149.113)</b>

### 17. Remuneração da administração

De acordo com as leis das Sociedades por ações e com o Estatuto Social da Companhia, é responsabilidade dos acionistas, em Assembleia Geral, fixar a remuneração anual dos administradores. Em Ata de Reunião do Conselho de Administração realizada em 17 de julho de 2023, foi fixado o limite de remuneração global dos administradores (Conselho de Administração e diretoria) da Companhia.

Nos exercícios findos em 31 de dezembro de 2023 e de 2022, a remuneração total (salários, benefícios, contribuições para seguridade social e verbas de representação dos Administradores) foi de R\$ 1.954 e R\$ 1.468 respectivamente (R\$ 2.266 e R\$ 1.775 no consolidado, respectivamente) remunerações estas dentro dos limites aprovados em correspondente Assembleia de Acionistas ocorrida em 17 de julho de 2023.

### 18. Outras receitas e despesas operacionais, líquidas

Descrição	Controladora		Consolidado	
	31/12/2023	31/12/2022	31/12/2023	31/12/2022
<b>Outras receitas operacionais</b>				
Outras receitas	5.016	3.553	8.289	6.435
<b>Total outras receitas operacionais</b>	<b>5.016</b>	<b>3.553</b>	<b>8.289</b>	<b>6.435</b>
<b>Outras despesas operacionais</b>				
Outras despesas	(7.181)	(19)	(7.634)	(20)
<b>Total outras despesas operacionais</b>	<b>(7.181)</b>	<b>(19)</b>	<b>(7.634)</b>	<b>(20)</b>
<b>Outras receitas e despesas operacionais, líquidas</b>	<b>(2.165)</b>	<b>3.534</b>	<b>655</b>	<b>6.415</b>

# Refinaria de Petróleos de Manguinhos S.A.

(Em recuperação judicial)

## Notas explicativas às demonstrações financeiras individuais e consolidadas

31 de dezembro de 2023

(Em milhares de reais, exceto quando mencionado de outra forma)

### 19. Resultado financeiro, líquido

Descrição	Controladora		Consolidado	
	31/12/2023	31/12/2022	31/12/2023	31/12/2022
<b>Receitas financeiras</b>				
Rendimentos de aplicações financeiras (i)	230.060	104.176	230.061	104.176
Variações Cambiais Ativas	4.618	-	4.618	-
Descontos recebidos	28	17	30	25
<b>Total receitas financeiras</b>	<b>234.706</b>	<b>104.193</b>	<b>234.709</b>	<b>104.201</b>
<b>Despesas financeiras</b>				
Juros passivos (ii)	(59.592)	(70.675)	(62.846)	(74.034)
Despesas bancárias	(94)	(181)	(105)	(199)
Descontos concedidos	-	-	(50)	(235)
Variações cambiais passivas	(278)	-	(278)	-
Outras despesas financeiras	(126)	(79)	(327)	(83)
<b>Total despesas financeiras</b>	<b>(60.090)</b>	<b>(70.935)</b>	<b>(63.606)</b>	<b>(74.551)</b>
<b>Resultado financeiro, líquido</b>	<b>174.616</b>	<b>33.258</b>	<b>171.103</b>	<b>29.650</b>

(i) Representado pelos rendimentos oriundos dos recursos da Companhia gerenciados pelas empresas Yield Financial Services S.A., conforme Nota 7.1;

(ii) Representado pela atualização dos parcelamentos realizados pela Companhia e suas controladas.

### 20. Gestão de riscos

Os principais fatores de risco a que a Companhia está exposta são os seguintes:

#### Gestão de Capital

A Companhia administra seu capital para assegurar a continuidade de suas atividades normais, ao mesmo tempo em que busca maximizar o retorno de suas operações, por meio da otimização da utilização de instrumentos de dívida e patrimônio. A estrutura de capital é formada pelo endividamento líquido e passivo a descoberto da Companhia (Nota 14).

O índice de endividamento são os seguintes:

Descrição	Controladora	
	31/12/2023	31/12/2022
Dívida (A dívida é definida pelo somatório do passivo circulante e o passivo não circulante)	(11.427.729)	(9.522.953)
Caixa e equivalentes de caixa	5	1.010
Contas a receber	444.426	540.420
<b>Dívida líquida</b>	<b>(10.983.298)</b>	<b>(8.981.523)</b>
Passivo a descoberto (Patrimônio líquido)	(5.469.071)	(4.490.008)
<b>Endividamento líquido</b>	<b>(16.452.369)</b>	<b>(13.471.531)</b>

## Refinaria de Petróleos de Manguinhos S.A.

(Em recuperação judicial)

### Notas explicativas às demonstrações financeiras individuais e consolidadas

31 de dezembro de 2023

(Em milhares de reais, exceto quando mencionado de outra forma)

## 20. Gestão de riscos--Continuação

### Risco de crédito

O risco surge da possibilidade de a Companhia vir a incorrer em perdas resultantes da dificuldade de recebimento de valores faturados a seus clientes. A Administração da Companhia monitora eventuais problemas de não realização relevantes e em 31 de dezembro de 2023 e em 31 de dezembro de 2022 não estimou perdas em créditos de liquidação duvidosa conforme mencionado na Nota 5.

### Risco de liquidez

A gestão do risco de liquidez tem como principal objetivo monitorar os prazos de liquidação dos direitos e das obrigações. A Companhia elabora uma análise dos fluxos de caixa projetados e periodicamente revisa as obrigações assumidas.

Descrição	Controladora			Total
	Menos de 1 mês	De 1 a 3 meses	De 3 a 12 meses	
<b>31 de dezembro de 2023</b>				
Caixa e equivalentes de caixa	5	-	-	5
Contas a receber - A vencer	444.426	-	-	444.426
Fornecedores	(119.699)	(3.168)	(1.552)	(124.419)
	<b>324.732</b>	<b>(3.168)</b>	<b>(1.552)</b>	<b>320.012</b>
<b>31 de dezembro de 2022</b>				
Caixa e equivalentes de caixa	1.010	-	-	1.010
Contas a receber - A vencer	214.719	111.376	107.353	433.448
Fornecedores	(185.427)	(73.833)	(3.542)	(262.802)
	<b>30.302</b>	<b>37.543</b>	<b>103.811</b>	<b>171.656</b>

### Outros tipos de instrumentos financeiros

A Companhia não mantém instrumentos financeiros não registrados contabilmente em 31 de dezembro de 2023.

## 21. Informações por segmento

A Administração da Companhia baseia os seus relatórios internos gerenciais para tomada de decisões nas próprias demonstrações financeiras, individuais e consolidadas, na mesma base que estas declarações são divulgadas, ou seja, apenas um segmento considerado internamente como "Comercialização de combustíveis para distribuidoras".

# Refinaria de Petróleos de Manguinhos S.A.

(Em recuperação judicial)

## Notas explicativas às demonstrações financeiras individuais e consolidadas

31 de dezembro de 2023

(Em milhares de reais, exceto quando mencionado de outra forma)

### 22. Resultado por ação

**Básico:** O cálculo básico de lucro por ação é feito através da divisão do resultado do exercício, atribuído aos detentores de ações ordinárias da controladora, pela quantidade média ponderada de ações ordinárias disponíveis durante o exercício.

Descrição	Controladora	
	31/12/2023	31/12/2022
Prejuízo do exercício - em milhares de reais	(979.063)	(935.854)
Quantidade de ações (mil) em circularização	67.692	67.692
Prejuízo diluído por lote de mil ações (em reais)	(14,46)	(13,83)

**Diluído:** O resultado por ação é calculado através da divisão do resultado atribuído aos detentores de ações ordinárias da controladora, pela quantidade média ponderada de ações ordinárias disponíveis durante o exercício.

As ações ordinárias potenciais diluídos se tratam de opções de compra de ações onde é feito um cálculo para determinar a quantidade de ações que poderiam ter sido adquiridas pelo valor justo (determinado como o preço médio anual de mercado da ação da Companhia), com base no valor monetário dos direitos de subscrição vinculados às opções de compra de ações em circulação.

Descrição	Controladora	
	31/12/2023	31/12/2022
Prejuízo do exercício - em milhares de reais	(979.063)	(935.854)
Quantidade de ações (mil) em circularização	67.692	67.692
Prejuízo diluído por lote de mil ações (em reais)	(14,46)	(13,83)

### 23. Cobertura de seguros

Em 31 de dezembro de 2023 a Companhia possuía cobertura de seguros na modalidade de responsabilidade civil, transporte internacional e seguro patrimonial e estoque, conforme demonstrado abaixo:

- **Responsabilidade civil:** cobertura por danos materiais e corporais causados involuntariamente a terceiros decorrentes da operação - R\$ 50.000;
- **Risco patrimonial:** incêndio, raio e explosão - R\$ 100.000;
- **Transporte internacional:** dano material aos produtos - US\$ 50.000.

As premissas de riscos adotadas e suas respectivas coberturas, dadas a sua natureza e peculiaridade, não fazem parte do escopo de revisão das demonstrações financeiras, desta forma, não foram auditadas por nossos auditores independentes.

## **Refinaria de Petróleos de Manguinhos S.A.**

(Em recuperação judicial)

### **Notas explicativas às demonstrações financeiras individuais e consolidadas**

31 de dezembro de 2023

(Em milhares de reais, exceto quando mencionado de outra forma)

#### **24. Compromisso ambiental (licença de operação)**

Em 12 de agosto de 2011, a “Comissão Estadual de Controle Ambiental - CECA”, no uso de suas atribuições concedeu licença de operação e recuperação, que teve sua validade prorrogada automaticamente, na forma do art. 28 do Decreto Estadual 44.280/2014, para realizar as atividades de tratamento de Nafta, fabricação de gasolina, solventes especiais, GLP, querosene, diesel, óleo combustível, oriundos da condensação de petróleo e nafta, e para recuperação ambiental da área impactada com passivo decorrente da contaminação do solo e águas subterrâneas.

O Instituto Estadual do Ambiente (INEA), no uso das atribuições concedeu a licença de operação para a atividade do oleoduto (trecho terrestre e trecho marítimo, considerando a interligação até o parque industrial da Companhia) destinado a transferência de álcool, petróleo, nafta, condensados, aromáticos, óleo diesel e outros derivados.

#### **25. Certificação ISO 9001:2015**

A Companhia, através de auditoria realizada pela Bureau Veritas Certification - Brasil em seu Sistema de Gestão de Qualidade, obteve a extensão da certificação, de acordo com os requisitos da NBR ISO 9001:2015, abrangendo o seguinte escopo: “Refino, Processamento, Armazenamento, Movimentação e Comercialização de Derivados de Petróleo, Combustíveis e Biocombustíveis”.

#### **26. Eventos subsequentes**

Em 31 de janeiro de 2024 foi deferido o pedido de adesão de parcelamento de débitos fiscais dos devedores em Recuperação Judicial através da Lei nº 9.733, de 23 de junho de 2022 e regulamentado pelo Decreto Estadual nº 48.889, de 10 de janeiro de 2024 (Processo Administrativo SEI-140001/033654/2023).

\* \* \*

## **DECLARAÇÃO PARA FINS DO ARTIGO 27, §1º, VI, DA RESOLUÇÃO CVM Nº 80/22**

Servimo-nos da presente para, em atenção ao disposto no Art.27, incisos V e VI da Resolução CVM nº 80, de 29 de março de 2022, declarar que, na qualidade de diretores da Refinaria de Petróleos de Manguinhos S.A., revisamos, discutimos e concordamos com as informações contidas das demonstrações financeiras individuais e consolidadas da Refinaria de Petróleos de Manguinhos S.A – Em Recuperação Judicial, referente ao exercício social findo em 31 de dezembro de 2023.

Permanecemos à inteira disposição para esclarecimentos adicionais que se fizerem necessários.

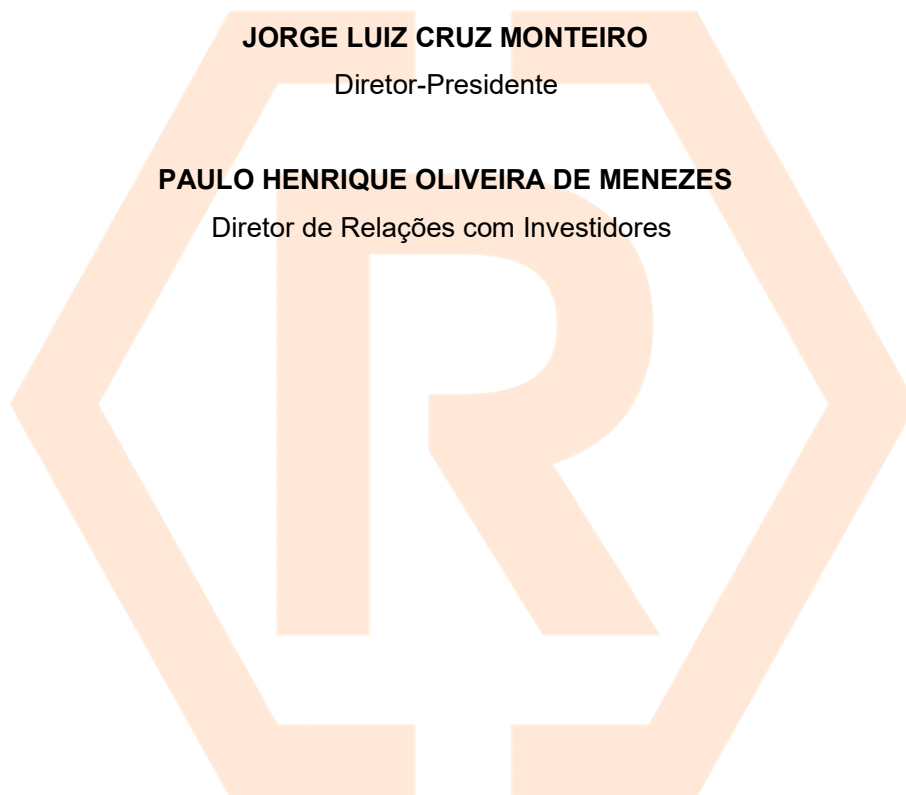
Rio de Janeiro, 05 de junho de 2024.

**JORGE LUIZ CRUZ MONTEIRO**

Diretor-Presidente

**PAULO HENRIQUE OLIVEIRA DE MENEZES**

Diretor de Relações com Investidores



**DECLARAÇÃO PARA FINS DO ARTIGO 27, §1º, V, DA RESOLUÇÃO CVM Nº 80/22**

Servimo-nos da presente para, em atenção ao disposto no Art.27, incisos V e VI da Resolução CVM nº 80, de 29 de março de 2022, declarar que, na qualidade de diretores da Refinaria de Petróleos de Manguinhos S.A. – Em Recuperação Judicial, revisamos, discutimos e concordamos com as opiniões expressas no relatório dos auditores independentes (Inforcont Auditores Independentes) relativo às demonstrações financeiras individuais e consolidadas da Refinaria de Petróleos de Manguinhos S.A. – Em Recuperação Judicial, referente ao exercício social findo em 31 de dezembro de 2023.

Permanecemos à inteira disposição para esclarecimentos adicionais que se fizerem necessários

Rio de Janeiro, 05 de junho de 2024.

**JORGE LUIZ CRUZ MONTEIRO**

Diretor-Presidente

**PAULO HENRIQUE OLIVEIRA DE MENEZES**

Diretor de Relações com Investidores