

Índice

Dados da Empresa

Composição do Capital	1
-----------------------	---

DFs Individuais

Balanço Patrimonial Ativo	2
---------------------------	---

Balanço Patrimonial Passivo	3
-----------------------------	---

Demonstração do Resultado	4
---------------------------	---

Demonstração do Resultado Abrangente	5
--------------------------------------	---

Demonstração do Fluxo de Caixa (Método Indireto)	6
--	---

Demonstração das Mutações do Patrimônio Líquido

DMPL - 01/01/2023 à 31/03/2023	7
--------------------------------	---

DMPL - 01/01/2022 à 31/03/2022	8
--------------------------------	---

Demonstração de Valor Adicionado	9
----------------------------------	---

DFs Consolidadas

Balanço Patrimonial Ativo	10
---------------------------	----

Balanço Patrimonial Passivo	11
-----------------------------	----

Demonstração do Resultado	12
---------------------------	----

Demonstração do Resultado Abrangente	13
--------------------------------------	----

Demonstração do Fluxo de Caixa (Método Indireto)	14
--	----

Demonstração das Mutações do Patrimônio Líquido

DMPL - 01/01/2023 à 31/03/2023	15
--------------------------------	----

DMPL - 01/01/2022 à 31/03/2022	16
--------------------------------	----

Demonstração de Valor Adicionado	17
----------------------------------	----

Comentário do Desempenho	18
--------------------------	----

Notas Explicativas	27
--------------------	----

Pareceres e Declarações

Relatório da Revisão Especial - Com Ressalva	51
--	----

Declaração dos Diretores sobre as Demonstrações Financeiras	53
---	----

Declaração dos Diretores sobre o Relatório do Auditor Independente	54
--	----

Dados da Empresa / Composição do Capital

Número de Ações (Mil)	Trimestre Atual 31/03/2023
Do Capital Integralizado	
Ordinárias	67.692
Preferenciais	0
Total	67.692
Em Tesouraria	
Ordinárias	7
Preferenciais	0
Total	7

DFs Individuais / Balanço Patrimonial Ativo**(Reais Mil)**

Código da Conta	Descrição da Conta	Trimestre Atual 31/03/2023	Exercício Anterior 31/12/2022
1	Ativo Total	5.329.211	5.032.945
1.01	Ativo Circulante	4.969.604	4.675.785
1.01.01	Caixa e Equivalentes de Caixa	2	1.010
1.01.03	Contas a Receber	314.661	540.420
1.01.03.01	Clientes	314.661	540.420
1.01.04	Estoques	2.208.324	2.352.098
1.01.06	Tributos a Recuperar	134.300	135.536
1.01.06.01	Tributos Correntes a Recuperar	134.300	135.536
1.01.08	Outros Ativos Circulantes	2.312.317	1.646.721
1.01.08.03	Outros	2.312.317	1.646.721
1.01.08.03.01	Adiantamento a Fornecedores	5.076	5.751
1.01.08.03.02	Partes Relacionadas	2.288.385	1.610.017
1.01.08.03.03	Outros Ativos	18.856	30.953
1.02	Ativo Não Circulante	359.607	357.160
1.02.01	Ativo Realizável a Longo Prazo	23.429	22.504
1.02.01.09	Créditos com Partes Relacionadas	8.187	8.237
1.02.01.09.02	Créditos com Controladas	8.187	8.237
1.02.01.10	Outros Ativos Não Circulantes	15.242	14.267
1.02.01.10.03	Depósitos Judiciais	15.242	14.267
1.02.03	Imobilizado	328.347	319.633
1.02.03.01	Imobilizado em Operação	234.566	229.433
1.02.03.03	Imobilizado em Andamento	93.781	90.200
1.02.04	Intangível	7.831	15.023
1.02.04.01	Intangíveis	7.831	15.023
1.02.04.01.02	Intangíveis	7.831	15.023

DFs Individuais / Balanço Patrimonial Passivo**(Reais Mil)**

Código da Conta	Descrição da Conta	Trimestre Atual 31/03/2023	Exercício Anterior 31/12/2022
2	Passivo Total	5.329.211	5.032.945
2.01	Passivo Circulante	9.133.918	8.918.537
2.01.01	Obrigações Sociais e Trabalhistas	11.035	9.137
2.01.01.02	Obrigações Trabalhistas	11.035	9.137
2.01.01.02.01	Obrigações Trabalhistas e Previdenciárias	11.035	9.137
2.01.02	Fornecedores	156.653	262.802
2.01.02.01	Fornecedores Nacionais	156.653	262.802
2.01.03	Obrigações Fiscais	8.880.576	8.636.094
2.01.03.01	Obrigações Fiscais Federais	123.617	296.570
2.01.03.01.02	Outros Impostos Federais	123.617	296.570
2.01.03.02	Obrigações Fiscais Estaduais	8.756.959	8.339.524
2.01.05	Outras Obrigações	85.654	10.504
2.01.05.02	Outros	85.654	10.504
2.01.05.02.04	Adiantamentos de Clientes	79.289	2.906
2.01.05.02.05	Outras Contas a Pagar	6.365	7.598
2.02	Passivo Não Circulante	767.834	604.416
2.02.02	Outras Obrigações	453.189	283.867
2.02.02.02	Outros	453.189	283.867
2.02.02.02.04	Impostos, Taxas e Contribuições	450.939	281.986
2.02.02.02.05	Fornecedores	1.347	1.381
2.02.02.02.06	Outras Contas a Pagar	903	500
2.02.04	Provisões	314.645	320.549
2.02.04.01	Provisões Fiscais Previdenciárias Trabalhistas e Cíveis	207.438	207.644
2.02.04.01.05	Provisão Para Contingências	207.438	207.644
2.02.04.02	Outras Provisões	107.207	112.905
2.02.04.02.05	Provisão para Passivo a Descoberto de Investidas	107.207	112.905
2.03	Patrimônio Líquido	-4.572.541	-4.490.008
2.03.01	Capital Social Realizado	208.714	208.714
2.03.02	Reservas de Capital	19.528	19.528
2.03.02.05	Ações em Tesouraria	-224	-224
2.03.02.07	Reservas de Capital	19.752	19.752
2.03.05	Lucros/Prejuízos Acumulados	-4.816.832	-4.736.854
2.03.06	Ajustes de Avaliação Patrimonial	16.049	18.604

DFs Individuais / Demonstração do Resultado**(Reais Mil)**

Código da Conta	Descrição da Conta	Acumulado do Atual Exercício 01/01/2023 à 31/03/2023	Acumulado do Exercício Anterior 01/01/2022 à 31/03/2022
3.01	Receita de Venda de Bens e/ou Serviços	1.374.866	904.578
3.02	Custo dos Bens e/ou Serviços Vendidos	-1.401.878	-952.892
3.03	Resultado Bruto	-27.012	-48.314
3.04	Despesas/Receitas Operacionais	-88.475	-83.112
3.04.02	Despesas Gerais e Administrativas	-79.094	-79.006
3.04.02.01	Gerais e Administrativas	-78.720	-78.650
3.04.02.02	Remuneração da Administração	-374	-356
3.04.04	Outras Receitas Operacionais	0	35
3.04.05	Outras Despesas Operacionais	-6.232	0
3.04.06	Resultado de Equivalência Patrimonial	-3.149	-4.141
3.05	Resultado Antes do Resultado Financeiro e dos Tributos	-115.487	-131.426
3.06	Resultado Financeiro	32.954	-15.716
3.06.01	Receitas Financeiras	51.145	11
3.06.02	Despesas Financeiras	-18.191	-15.727
3.07	Resultado Antes dos Tributos sobre o Lucro	-82.533	-147.142
3.09	Resultado Líquido das Operações Continuadas	-82.533	-147.142
3.11	Lucro/Prejuízo do Período	-82.533	-147.142
3.99	Lucro por Ação - (Reais / Ação)		
3.99.01	Lucro Básico por Ação		
3.99.01.01	ON	-1,22	-2,17
3.99.02	Lucro Diluído por Ação		
3.99.02.01	ON	-1,22	-2,17

DFs Individuais / Demonstração do Resultado Abrangente**(Reais Mil)**

Código da Conta	Descrição da Conta	Acumulado do Atual Exercício 01/01/2023 à 31/03/2023	Acumulado do Exercício Anterior 01/01/2022 à 31/03/2022
4.01	Lucro Líquido do Período	-82.533	-147.142
4.02	Outros Resultados Abrangentes	2.555	2.555
4.03	Resultado Abrangente do Período	-79.978	-144.587

DFs Individuais / Demonstração do Fluxo de Caixa (Método Indireto)**(Reais Mil)**

Código da Conta	Descrição da Conta	Acumulado do Atual Exercício 01/01/2023 à 31/03/2023	Acumulado do Exercício Anterior 01/01/2022 à 31/03/2022
6.01	Caixa Líquido Atividades Operacionais	9.867	17.886
6.01.01	Caixa Gerado nas Operações	-69.856	-141.928
6.01.01.01	Lucro/Prejuízo do Exercício	-82.533	-147.142
6.01.01.02	Equivalência Patrimonial	3.149	4.141
6.01.01.03	Depreciações e Amortizações	2.553	1.073
6.01.01.04	Provisão para perdas no Ativo Permanente	7.181	0
6.01.01.05	Provisão para Contingências	-206	0
6.01.02	Variações nos Ativos e Passivos	79.723	159.814
6.01.02.01	Contas a Receber	225.759	73.887
6.01.02.02	Estoques	143.774	-294.903
6.01.02.03	Créditos Diversos	0	311.910
6.01.02.04	Tributos a Recuperar	1.236	-56.560
6.01.02.05	Adiantamento a Fornecedores	675	-443.011
6.01.02.06	Outros Ativos Circulantes	12.097	-10.351
6.01.02.07	Depósitos Judiciais	-975	-5.320
6.01.02.08	Fornecedores	-106.183	179.787
6.01.02.09	Impostos e Taxas a Recolher	413.435	432.409
6.01.02.10	Adiantamento de Clientes	76.383	0
6.01.02.11	Outras Contas a Pagar	-10.058	-28.750
6.01.02.12	Partes Relacionadas	-678.318	66
6.01.02.13	Obrigações Trabalhistas e Previdenciárias	1.898	650
6.02	Caixa Líquido Atividades de Investimento	-10.875	-17.889
6.02.01	Aquisição de Ativo Imobilizado	-10.858	-15.466
6.02.02	Aquisição de Intangível	-17	-2.423
6.05	Aumento (Redução) de Caixa e Equivalentes	-1.008	-3
6.05.01	Saldo Inicial de Caixa e Equivalentes	1.010	13
6.05.02	Saldo Final de Caixa e Equivalentes	2	10

DFs Individuais / Demonstração das Mutações do Patrimônio Líquido / DMPL - 01/01/2023 à 31/03/2023**(Reais Mil)**

Código da Conta	Descrição da Conta	Capital Social Integralizado	Reservas de Capital, Opções Outorgadas e Ações em Tesouraria	Reservas de Lucro	Lucros ou Prejuízos Acumulados	Outros Resultados Abrangentes	Patrimônio Líquido
5.01	Saldos Iniciais	208.714	19.528	0	-4.736.855	18.605	-4.490.008
5.02	Ajustes de Exercícios Anteriores	0	0	0	0	0	0
5.03	Saldos Iniciais Ajustados	208.714	19.528	0	-4.736.855	18.605	-4.490.008
5.04	Transações de Capital com os Sócios	0	0	0	0	0	0
5.05	Resultado Abrangente Total	0	0	0	-79.978	-2.555	-82.533
5.05.01	Lucro Líquido do Período	0	0	0	-82.533	0	-82.533
5.05.02	Outros Resultados Abrangentes	0	0	0	2.555	-2.555	0
5.06	Mutações Internas do Patrimônio Líquido	0	0	0	0	0	0
5.07	Saldos Finais	208.714	19.528	0	-4.816.833	16.050	-4.572.541

DFs Individuais / Demonstração das Mutações do Patrimônio Líquido / DMPL - 01/01/2022 à 31/03/2022**(Reais Mil)**

Código da Conta	Descrição da Conta	Capital Social Integralizado	Reservas de Capital, Opções Outorgadas e Ações em Tesouraria	Reservas de Lucro	Lucros ou Prejuízos Acumulados	Outros Resultados Abrangentes	Patrimônio Líquido
5.01	Saldos Iniciais	208.714	19.528	0	-3.811.221	28.825	-3.554.154
5.02	Ajustes de Exercícios Anteriores	0	0	0	0	0	0
5.03	Saldos Iniciais Ajustados	208.714	19.528	0	-3.811.221	28.825	-3.554.154
5.04	Transações de Capital com os Sócios	0	0	0	0	0	0
5.05	Resultado Abrangente Total	0	0	0	-144.587	-2.555	-147.142
5.05.01	Lucro Líquido do Período	0	0	0	-147.142	0	-147.142
5.05.02	Outros Resultados Abrangentes	0	0	0	2.555	-2.555	0
5.06	Mutações Internas do Patrimônio Líquido	0	0	0	0	0	0
5.07	Saldos Finais	208.714	19.528	0	-3.955.808	26.270	-3.701.296

DFs Individuais / Demonstração de Valor Adicionado**(Reais Mil)**

Código da Conta	Descrição da Conta	Acumulado do Atual Exercício 01/01/2023 à 31/03/2023	Acumulado do Exercício Anterior 01/01/2022 à 31/03/2022
7.01	Receitas	1.626.986	1.679.975
7.01.01	Vendas de Mercadorias, Produtos e Serviços	1.633.218	1.679.940
7.01.02	Outras Receitas	-6.232	35
7.02	Insumos Adquiridos de Terceiros	-1.451.197	-1.010.879
7.02.01	Custos Prods., Mercs. e Servs. Vendidos	-1.401.878	-952.892
7.02.02	Materiais, Energia, Servs. de Terceiros e Outros	-49.319	-57.987
7.03	Valor Adicionado Bruto	175.789	669.096
7.04	Retenções	-2.553	-1.073
7.04.01	Depreciação, Amortização e Exaustão	-2.553	-1.073
7.05	Valor Adicionado Líquido Produzido	173.236	668.023
7.06	Vlr Adicionado Recebido em Transferência	47.996	-4.130
7.06.01	Resultado de Equivalência Patrimonial	-3.149	-4.141
7.06.02	Receitas Financeiras	51.145	11
7.07	Valor Adicionado Total a Distribuir	221.232	663.893
7.08	Distribuição do Valor Adicionado	221.232	663.893
7.08.01	Pessoal	22.734	18.793
7.08.01.01	Remuneração Direta	15.757	12.878
7.08.01.02	Benefícios	5.356	4.583
7.08.01.03	F.G.T.S.	1.586	1.065
7.08.01.04	Outros	35	267
7.08.02	Impostos, Taxas e Contribuições	261.213	775.362
7.08.02.01	Federais	3.539	172.129
7.08.02.02	Estaduais	257.278	602.944
7.08.02.03	Municipais	396	289
7.08.03	Remuneração de Capitais de Terceiros	19.818	16.880
7.08.03.01	Juros	18.121	15.582
7.08.03.02	Aluguéis	1.627	1.182
7.08.03.03	Outras	70	116
7.08.03.03.02	Despesas Bancárias	70	116
7.08.04	Remuneração de Capitais Próprios	-82.533	-147.142
7.08.04.03	Lucros Retidos / Prejuízo do Período	-82.533	-147.142

DFs Consolidadas / Balanço Patrimonial Ativo**(Reais Mil)**

Código da Conta	Descrição da Conta	Trimestre Atual 31/03/2023	Exercício Anterior 31/12/2022
1	Ativo Total	5.344.809	5.044.804
1.01	Ativo Circulante	4.982.451	4.685.130
1.01.01	Caixa e Equivalentes de Caixa	3	1.011
1.01.03	Contas a Receber	314.062	539.748
1.01.03.01	Clientes	314.062	539.748
1.01.04	Estoques	2.209.720	2.352.793
1.01.06	Tributos a Recuperar	135.281	136.554
1.01.06.01	Tributos Correntes a Recuperar	135.281	136.554
1.01.08	Outros Ativos Circulantes	2.323.385	1.655.024
1.01.08.03	Outros	2.323.385	1.655.024
1.01.08.03.01	Adiantamento a Fornecedores	5.076	5.976
1.01.08.03.02	Partes Relacionadas	2.298.339	1.617.449
1.01.08.03.03	Outros Ativos	19.970	31.599
1.02	Ativo Não Circulante	362.358	359.674
1.02.01	Ativo Realizável a Longo Prazo	15.513	14.538
1.02.01.10	Outros Ativos Não Circulantes	15.513	14.538
1.02.01.10.03	Depósitos Judiciais	15.513	14.538
1.02.03	Imobilizado	339.014	330.112
1.02.03.01	Imobilizado em Operação	244.403	239.294
1.02.03.03	Imobilizado em Andamento	94.611	90.818
1.02.04	Intangível	7.831	15.024
1.02.04.01	Intangíveis	7.831	15.024
1.02.04.01.02	Intangíveis	7.831	15.024

DFs Consolidadas / Balanço Patrimonial Passivo**(Reais Mil)**

Código da Conta	Descrição da Conta	Trimestre Atual 31/03/2023	Exercício Anterior 31/12/2022
2	Passivo Total	5.344.809	5.044.804
2.01	Passivo Circulante	9.145.146	8.931.289
2.01.01	Obrigações Sociais e Trabalhistas	11.383	9.414
2.01.01.02	Obrigações Trabalhistas	11.383	9.414
2.01.01.02.01	Obrigações Trabalhistas e Previdenciárias	11.383	9.414
2.01.02	Fornecedores	159.561	264.914
2.01.02.01	Fornecedores Nacionais	159.561	264.914
2.01.03	Obrigações Fiscais	8.888.543	8.645.895
2.01.03.01	Obrigações Fiscais Federais	123.617	554.536
2.01.03.01.02	Outros Impostos Federais	123.617	554.536
2.01.03.02	Obrigações Fiscais Estaduais	8.763.560	8.090.014
2.01.03.03	Obrigações Fiscais Municipais	1.366	1.345
2.01.04	Empréstimos e Financiamentos	79.289	2.906
2.01.04.02	Debêntures	79.289	2.906
2.01.04.02.01	Adiantamento de Clientes	79.289	2.906
2.01.05	Outras Obrigações	6.370	8.160
2.01.05.02	Outros	6.370	8.160
2.01.05.02.05	Outras Contas a Pagar	6.370	8.160
2.02	Passivo Não Circulante	773.895	605.187
2.02.02	Outras Obrigações	473.092	304.177
2.02.02.02	Outros	473.092	304.177
2.02.02.02.05	Impostos, Taxas e Contribuições	453.551	284.870
2.02.02.02.06	Fornecedores	18.638	18.807
2.02.02.02.08	Outras Contas a Pagar	903	500
2.02.04	Provisões	300.803	301.010
2.02.04.01	Provisões Fiscais Previdenciárias Trabalhistas e Cíveis	300.803	301.010
2.02.04.01.05	Provisão para Contingências	300.803	301.010
2.03	Patrimônio Líquido Consolidado	-4.574.232	-4.491.672
2.03.01	Capital Social Realizado	208.714	208.714
2.03.02	Reservas de Capital	19.528	19.528
2.03.02.05	Ações em Tesouraria	-224	-224
2.03.02.07	Reservas de Capital	19.752	19.752
2.03.05	Lucros/Prejuízos Acumulados	-4.816.832	-4.736.854
2.03.06	Ajustes de Avaliação Patrimonial	16.049	18.604
2.03.09	Participação dos Acionistas Não Controladores	-1.691	-1.664

DFs Consolidadas / Demonstração do Resultado**(Reais Mil)**

Código da Conta	Descrição da Conta	Acumulado do Atual Exercício 01/01/2023 à 31/03/2023	Acumulado do Exercício Anterior 01/01/2022 à 31/03/2022
3.01	Receita de Venda de Bens e/ou Serviços	1.374.868	906.014
3.02	Custo dos Bens e/ou Serviços Vendidos	-1.402.001	-954.212
3.03	Resultado Bruto	-27.133	-48.198
3.04	Despesas/Receitas Operacionais	-87.469	-82.312
3.04.02	Despesas Gerais e Administrativas	-82.107	-83.064
3.04.02.01	Gerais e Administrativas	-81.656	-82.633
3.04.02.02	Remuneração da Administração	-451	-431
3.04.04	Outras Receitas Operacionais	0	752
3.04.05	Outras Despesas Operacionais	-5.362	0
3.05	Resultado Antes do Resultado Financeiro e dos Tributos	-114.602	-130.510
3.06	Resultado Financeiro	32.042	-16.666
3.06.01	Receitas Financeiras	51.146	19
3.06.02	Despesas Financeiras	-19.104	-16.685
3.07	Resultado Antes dos Tributos sobre o Lucro	-82.560	-147.176
3.09	Resultado Líquido das Operações Continuadas	-82.560	-147.176
3.10	Resultado Líquido de Operações Descontinuadas	27	34
3.10.01	Lucro/Prejuízo Líquido das Operações Descontinuadas	27	34
3.10.01.01	Não Controladores	27	34
3.11	Lucro/Prejuízo Consolidado do Período	-82.533	-147.142
3.11.01	Atribuído a Sócios da Empresa Controladora	-82.533	-147.142
3.99	Lucro por Ação - (Reais / Ação)		
3.99.01	Lucro Básico por Ação		
3.99.01.01	ON	-1,22	-2,17
3.99.02	Lucro Diluído por Ação		
3.99.02.01	ON	-1,22	-2,17

DFs Consolidadas / Demonstração do Resultado Abrangente**(Reais Mil)**

Código da Conta	Descrição da Conta	Acumulado do Atual Exercício 01/01/2023 à 31/03/2023	Acumulado do Exercício Anterior 01/01/2022 à 31/03/2022
4.01	Lucro Líquido Consolidado do Período	-82.560	-147.176
4.02	Outros Resultados Abrangentes	2.555	2.555
4.03	Resultado Abrangente Consolidado do Período	-80.005	-144.621
4.03.01	Atribuído a Sócios da Empresa Controladora	-79.978	-144.587
4.03.02	Atribuído a Sócios Não Controladores	-27	-34

DFs Consolidadas / Demonstração do Fluxo de Caixa (Método Indireto)**(Reais Mil)**

Código da Conta	Descrição da Conta	Acumulado do Atual	Acumulado do Exercício
		01/01/2023 à 31/03/2023	Anterior 01/01/2022 à 31/03/2022
6.01	Caixa Líquido Atividades Operacionais	10.100	18.003
6.01.01	Caixa Gerado nas Operações	-72.965	-146.039
6.01.01.01	Lucro ou Prejuízo do Exercício	-82.560	-147.176
6.01.01.04	Depreciações e Amortizações	2.621	1.137
6.01.01.05	Provisão Para Perdas no Ativo Permanente	7.181	0
6.01.01.07	Provisão para Contingências	-207	0
6.01.02	Variações nos Ativos e Passivos	83.065	164.042
6.01.02.01	Contas a Receber	225.686	73.999
6.01.02.02	Estoques	143.073	-294.860
6.01.02.03	Créditos Diversos	0	319.208
6.01.02.04	Tributos a Recuperar	1.273	-56.560
6.01.02.05	Adiantamento a Fornecedores	900	-443.004
6.01.02.06	Outros Ativos Circulantes	11.629	-10.713
6.01.02.07	Depósitos Judiciais	-975	-5.320
6.01.02.09	Fornecedores	-105.522	179.837
6.01.02.11	Impostos e Taxas a Recolher	411.329	430.622
6.01.02.12	Adiantamento de Clientes	76.383	0
6.01.02.13	Outras Contas a Pagar	-1.790	-29.815
6.01.02.17	Partes Relacionadas	-680.890	0
6.01.02.18	Obrigações Trabalhistas e Previdenciárias	1.969	648
6.02	Caixa Líquido Atividades de Investimento	-11.135	-18.040
6.02.01	Aquisição do Ativo Imobilizado	-11.114	-15.583
6.02.02	Aquisição do Intangível	-21	-2.457
6.03	Caixa Líquido Atividades de Financiamento	27	34
6.03.01	Participação de não Controladores	27	34
6.05	Aumento (Redução) de Caixa e Equivalentes	-1.008	-3
6.05.01	Saldo Inicial de Caixa e Equivalentes	1.011	13
6.05.02	Saldo Final de Caixa e Equivalentes	3	10

DFs Consolidadas / Demonstração das Mutações do Patrimônio Líquido / DMPL - 01/01/2023 à 31/03/2023**(Reais Mil)**

Código da Conta	Descrição da Conta	Capital Social Integralizado	Reservas de Capital, Opções Outorgadas e Ações em Tesouraria	Reservas de Lucro	Lucros ou Prejuízos Acumulados	Outros Resultados Abrangentes	Patrimônio Líquido	Participação dos Não Controladores	Patrimônio Líquido Consolidado
5.01	Saldos Iniciais	208.714	19.528	0	-4.736.855	18.605	-4.490.008	-1.664	-4.491.672
5.02	Ajustes de Exercícios Anteriores	0	0	0	0	0	0	0	0
5.03	Saldos Iniciais Ajustados	208.714	19.528	0	-4.736.855	18.605	-4.490.008	-1.664	-4.491.672
5.04	Transações de Capital com os Sócios	0	0	0	0	0	0	0	0
5.05	Resultado Abrangente Total	0	0	0	-79.978	-2.555	-82.533	-27	-82.560
5.05.01	Lucro Líquido do Período	0	0	0	-82.533	0	0	0	0
5.05.02	Outros Resultados Abrangentes	0	0	0	2.555	-2.555	-82.533	-27	-82.560
5.06	Mutações Internas do Patrimônio Líquido	0	0	0	0	0	0	0	0
5.07	Saldos Finais	208.714	19.528	0	-4.816.833	16.050	-4.572.541	-1.691	-4.574.232

DFs Consolidadas / Demonstração das Mutações do Patrimônio Líquido / DMPL - 01/01/2022 à 31/03/2022**(Reais Mil)**

Código da Conta	Descrição da Conta	Capital Social Integralizado	Reservas de Capital, Opções Outorgadas e Ações em Tesouraria	Reservas de Lucro	Lucros ou Prejuízos Acumulados	Outros Resultados Abrangentes	Patrimônio Líquido	Participação dos Não Controladores	Patrimônio Líquido Consolidado
5.01	Saldos Iniciais	208.714	19.528	0	-3.811.221	28.825	-3.554.154	-1.566	-3.555.720
5.02	Ajustes de Exercícios Anteriores	0	0	0	0	0	0	0	0
5.03	Saldos Iniciais Ajustados	208.714	19.528	0	-3.811.221	28.825	-3.554.154	-1.566	-3.555.720
5.04	Transações de Capital com os Sócios	0	0	0	0	0	0	0	0
5.05	Resultado Abrangente Total	0	0	0	-144.587	-2.555	-147.142	-34	-147.176
5.05.01	Lucro Líquido do Período	0	0	0	-147.142	0	-147.142	-34	-147.176
5.05.02	Outros Resultados Abrangentes	0	0	0	2.555	-2.555	0	0	0
5.06	Mutações Internas do Patrimônio Líquido	0	0	0	0	0	0	0	0
5.07	Saldos Finais	208.714	19.528	0	-3.955.808	26.270	-3.701.296	-1.600	-3.702.896

DFs Consolidadas / Demonstração de Valor Adicionado**(Reais Mil)**

Código da Conta	Descrição da Conta	Acumulado do Atual	Acumulado do Exercício
		Exercício 01/01/2023 à 31/03/2023	Anterior 01/01/2022 à 31/03/2022
7.01	Receitas	1.627.798	1.682.542
7.01.01	Vendas de Mercadorias, Produtos e Serviços	1.633.160	1.681.790
7.01.02	Outras Receitas	-5.362	752
7.02	Insumos Adquiridos de Terceiros	-1.453.146	-1.015.436
7.02.01	Custos Prods., Merchs. e Servs. Vendidos	-1.402.001	-954.212
7.02.02	Materiais, Energia, Servs. de Terceiros e Outros	-51.145	-61.224
7.03	Valor Adicionado Bruto	174.652	667.106
7.04	Retenções	-2.621	-1.137
7.04.01	Depreciação, Amortização e Exaustão	-2.621	-1.137
7.05	Valor Adicionado Líquido Produzido	172.031	665.969
7.06	Vlr Adicionado Recebido em Transferência	51.146	19
7.06.02	Receitas Financeiras	51.146	19
7.07	Valor Adicionado Total a Distribuir	223.177	665.988
7.08	Distribuição do Valor Adicionado	223.177	665.988
7.08.01	Pessoal	23.753	19.551
7.08.01.01	Remuneração Direta	16.452	13.384
7.08.01.02	Benefícios	5.622	4.802
7.08.01.03	F.G.T.S.	1.644	1.098
7.08.01.04	Outros	35	267
7.08.02	Impostos, Taxas e Contribuições	261.265	775.772
7.08.02.01	Federais	3.539	172.151
7.08.02.02	Estaduais	257.330	603.332
7.08.02.03	Municipais	396	289
7.08.03	Remuneração de Capitais de Terceiros	20.719	17.841
7.08.03.01	Juros	19.021	16.469
7.08.03.02	Aluguéis	1.627	1.185
7.08.03.03	Outras	71	187
7.08.03.03.02	Despesas Bancárias	71	120
7.08.03.03.03	Descontos Concedidos	0	67
7.08.04	Remuneração de Capitais Próprios	-82.560	-147.176
7.08.04.03	Lucros Retidos / Prejuízo do Período	-82.560	-147.176



Comentário do Desempenho

Rio de Janeiro, 01 de setembro de 2023 – A Refinaria de Petróleos de Manguinhos S.A. – em Recuperação Judicial (B3: RPMG3, “Refit” ou “Companhia”) anuncia hoje os resultados referentes ao 1º trimestre de 2023 (1T23). As informações operacionais e financeiras da Companhia, exceto onde estiver indicado de outra forma, são apresentadas com base em números consolidados e em milhares de Reais, conforme a legislação societária e normas internacionais de Contabilidade – *IFRS (International Financial Reporting Standards)*. Todas as comparações realizadas neste relatório da Administração levam em consideração o 1º trimestre de 2022 (1T22), exceto quando especificado ao contrário.

MENSAGEM DA ADMINISTRAÇÃO

O 1º trimestre de 2023 (1T23) representou um período atípico junto às empresas listadas em Bolsa e os resultados acompanharam uma tendência de deterioração vista, desde o 2º semestre de 2022, devido ao grande pessimismo econômico que se instaurou tanto no cenário doméstico quanto externo o qual, somado com a sazonalidade do trimestre, historicamente com resultados mais brandos, formou uma conjuntura de instabilidade e imprevisibilidade sobre a condução dos negócios. Dessa forma, pode-se destacar, no ambiente interno, alguns fatores que contribuíram para o desempenho negativo do período, tais como: **i)** desconfiança do mercado com os rumos a serem adotados pelo novo governo; **ii)** patamar elevado de 13,75% ao ano na Taxa Selic e previsão de persistência no decorrer do ano; **iii)** elevados resgates de fundos de investimento com ativos de renda variável em favorecimento a alocações em economias desenvolvidas; e **iv)** maior percepção de risco com relação às políticas fiscais do governo e incertezas quanto ao texto do novo “arcabouço fiscal” em substituição ao teto de gastos.

Devido às projeções macroeconômicas não terem mudado radicalmente, no 1T23, desde o início do novo governo, pode-se dizer que os resultados do 1º trimestre de 2023 trazem uma configuração de “neutralidade” e em observação, por parte dos agentes financeiros, aos desdobramentos que se seguirão do ponto de vista político-econômico. Além disso, dada a dificuldade global de cortar gastos públicos após os massivos estímulos injetados durante a pandemia do Covid-19 (2020-2021), os Bancos Centrais, tanto de economias desenvolvidas (EUA e União Europeia) quanto de economias emergentes (Brasil, inclusive) estão com a missão de manter a política monetária apertada para levar a inflação de volta às metas, e por conta de tais indicadores ainda demonstrarem uma inflação persistente, os cortes de juros, em 2023, parecem pouco prováveis ou ocorrerão a um ritmo bem modesto, ao mesmo tempo que se projeta uma recessão nas economias avançadas ainda neste ano.

Comentário do Desempenho

A Administração da Refit é enfática em sempre reafirmar que a Companhia teve a sua margem bruta e resultado líquido fortemente prejudicados por conta da política de preços que a Petrobras continuou a adotar no decorrer do 1T23, a qual, como detentora do monopólio nacional dos combustíveis, determinou e praticou preços inferiores ao mercado internacional, desvinculando do alinhamento ao Preço de Paridade de Importação (PPI). Ressalta-se que ao término do 1T23, o preço médio do Diesel A S-10 nas refinarias brasileiras estava somente R\$ 0,12/litro¹ acima da paridade de importação, já a Gasolina A estava com defasagem de R\$ 0,07/litro¹. Contudo, quando se observa a média trimestral do 1T23, a defasagem da Gasolina A permaneceu em R\$ 0,10/litro¹ comparado a uma média de R\$ 0,41/litro¹ do 1T22, portanto, uma diminuição da defasagem média de 75,6%. Já o Diesel A S-10, para o 1T23, teve uma defasagem média de R\$ 0,02/litro¹ ao passo que no 1T22 esse valor alcançou R\$ 0,48/litro¹, dessa forma, constata-se um arrefecimento da defasagem média de 95,8%. Contudo, vale destacar que o arrefecimento da defasagem apresentada provém, em especial, após retirada da incidência de PIS/COFINS no Diesel A no valor de R\$ 0,3515, em 15 de março de 2022, por consequência do aumento de R\$ 0,8999 no Diesel A da Petrobras, em 11 de março de 2022². Além disso, o novo governo editou Medida Provisória (MP nº 1.157/2023) que prorrogou, para até 28 de fevereiro de 2023, a desoneração de tributos federais sobre combustíveis e, isso, alinhado com uma queda do preço do barril do petróleo desde o pico do conflito russo-ucraniano, auxiliou na diminuição da defasagem evidenciada.

Diante das instabilidades econômicas constatadas e do cenário de incerteza que se manteve no decorrer de 1T23, a Administração da Refit é enfática em reafirmar que manteve, constantemente, os esforços para conter os fatores exógenos e pressões macroeconômicas que pudessem impactar negativamente as atividades operacionais e administrativas da Companhia, desse modo, a Refit auferiu, no 1T23, uma Receita Líquida de R\$ 1.374,8 milhões, representando um crescimento robusto de 51,7% em relação ao período do 1T22. Quando se observa a Receita Líquida, comparado ao 4T22, é notória a trajetória de expansão com uma variação de 25,8%.

A Administração também destaca que a Companhia vem sempre envidando esforços buscando manter-se atenta às necessidades de diversificação e aprimoramento do seu portfólio de produtos comercializados, pois julga que é imprescindível antecipar-se às exigências de seus clientes e surpreendê-los com constantes inovações as quais são resultados de contínuos investimentos em desenvolvimento, pesquisa e tecnologias. No decorrer de 1T23, destaca-se: i) a Companhia passou pela Auditoria de 1ª Manutenção da Certificação ISO 9001:2015 pela Bureau Veritas – BV. A auditoria, realizada neste período, concedeu à Refit a recomendação para a manutenção de seu

¹ ABICOM: Associação Brasileira dos Importadores de Combustíveis, publicado em 31/03/2023.

² PETROBRAS: Preços de venda às distribuidoras. Disponível em: <www.precos.petrobras.com.br>.



Comentário do Desempenho

certificado para o escopo de: refino, processamento, armazenamento, movimentação e comercialização de derivados de petróleo, combustíveis e biocombustíveis. Tratou-se da manutenção de uma Certificação que atestou que todos os processos internos, desde a chegada da matéria-prima até a entrega do produto final, obedecem aos padrões de qualidade exigidos pela referida norma com reconhecimento UKAS (Serviço de acreditação do Reino Unido) e INMETRO (Instituto Nacional de Metrologia, Qualidade e Tecnologia); e **ii)** no 1T23, obtivemos junto ao órgão ambiental competente, INEA (Instituto Estadual do Ambiente do Rio de Janeiro), a autorização para pré-operação de 3 novos tanques que foram construídos com o objetivo de melhorar a performance dos nossos processos, permitindo o aumento da capacidade de armazenamento de matérias-primas, insumos e produtos acabados. A autorização da pré-operação foi obtida durante a renovação da Licença de Instalação dos tanques visando à obtenção de dados e elementos de desempenho necessários para subsidiar a concessão da Licença de Operação.

Nesse momento de incerteza e indefinições que a maior parte dos players do mercado estão suscetíveis, a Administração da Refit mantém o foco em fortalecer nossos processos internos para melhor lidarmos com as complexidades operacionais, buscando sempre uma melhor coordenação entre os esforços comerciais e nossa cadeia produtiva e, dessa forma, gerar um sincronismo que deverá refletir em melhores níveis de atendimento às demandas específicas frente a todos os nossos *stakeholders* o que, por consequência, suportará nosso retorno ao crescimento.

Ao passo que 2023 segue se configurando como mais um ano desafiador por conta, principalmente, do cenário de recessão global com vias a atenuar a escalada inflacionária, e no ambiente macroeconômico nacional, com as questões político-econômicas a serem, ainda, definidas no decorrer de 2023, a Administração enfatiza que a prioridade estratégica da Companhia são claras no sentido de: **i)** continuarmos desempenhando nosso papel como um dos principais produtores de combustíveis privados do Brasil, produzindo um combustível de qualidade a um preço justo aos nossos clientes; e **ii)** permitindo-nos fazer investimentos com disciplina em nossas prioridades de negócios de forma que destrave a geração de valor para nossos acionistas.

Comentário do Desempenho



DESTAQUES DO 1T23

Receita Operacional Líquida com crescimento expressivo de 51,7%; produção e vendas de Diesel A-S10 crescem, respectivamente, 115,0% e 101,0%.



DADOS OPERACIONAIS

Consolidado - mil litro	1T23	1T22	Var. %	4T22	Var. %
Produção Gasolina A	297.160	178.375	66,6%	226.497	31,2%
Vendas Gasolina A	280.851	177.972	57,8%	225.971	24,3%
Produção Diesel A S-10	126.204	58.707	115,0%	146.381	-13,8%
Vendas Diesel A S-10	113.234	56.323	101,0%	177.537	-36,2%
Produção Diesel A S-500*	11.362	-	-	11.586	-1,9%
Vendas Diesel A S-500*	11.362	-	-	10.673	6,5%
Produção Diesel Marítimo (DMA)	7.111	1.083	556,6%	10.850	-34,5%
Vendas Diesel Marítimo (DMA)	9.025	442	1.941,9%	6.990	29,1%

*a partir do 4T22

A produção de Gasolina A para o 1T23 alcançou 297,1 milhões de litros, um aumento de 66,6% frente ao 1T22, já em relação ao trimestre anterior, 4T22, houve um aumento de 31,2% quando a produção atingiu 226,4 milhões de litros.

As vendas, por sua vez, totalizaram 280,8 milhões de litros no 1T23, um aumento de 57,8% se comparado ao 1T22; e aumento de 24,3% se comparado ao 4T22 quando as vendas alcançaram 225,9 milhões de litros. Cabe destacar que os aumentos, tanto na produção quanto nas vendas de Gasolina A, quando comparado com o 1T22, refletem, principalmente: **i)** à vantagem que a Gasolina manteve diante do seu concorrente direto nas bombas, o etanol hidratado, devido, à continuidade da isenção de impostos federais desde o fim de junho de 2022; **ii)** apesar do mercado de trabalho vir mostrando sinais de arrefecimento, representado por uma leve aceleração da taxa de desocupação (8,8%³ ao término do 1T23), o aumento dos rendimentos médios têm possibilitado o

³ IBGE: Instituto Brasileiro de Geografia e Estatística, publicada em 28/04/2023.

Comentário do Desempenho



crescimento da massa salarial, advindo, principalmente, dos reajustes do salário mínimo, da ampliação da proteção social por meio de programas governamentais, e do crescimento do crédito, mesmo com uma política monetária mais restritiva, o que fez com que o consumo das famílias crescesse 3,5%⁴ quando comparado ao 1T22; e **iii**) devido à continuidade do aperto monetário nas economias globais para conter a escalada inflacionária e ao cenário de possível recessão global, isso fez com que a cotação do barril do petróleo bruto (Brent) tenha se mantido afastada das máximas desde o início do conflito Russo-Ucraniano, fechando o 1T23 a US\$ 79,19 dólares⁵, o que beneficiou as economias dependentes da importação de combustíveis.

Para o Diesel A S-10, observa-se um aumento da produção de 115,0% frente ao 1T22, com um total de 126,2 milhões de litros frente aos 58,7 milhões de litros do 1T22. As vendas finalizaram o 1T23 com 113,2 milhões de litros comercializados, 101,0% maior que os 56,3 milhões de litros do 1T22. O comportamento positivo do Diesel A S-10 apresenta uma correlação bastante elevada com a atividade econômica a qual tem demonstrado expansão, no 1T23, com o aumento do PIB a um nível de 1,9%⁶, pois é um combustível fundamental na produção e escoamento dos produtos, realizados majoritariamente por caminhões; tal desempenho é, também, explicado por: **i**) maiores demandas de setores produtivos, principalmente, ao agronegócio, em decorrência da dinâmica favorável das exportações de *commodities* as quais encerraram o 1T23 com uma elevação de 6,7%⁷ frente ao 1T22; **ii**) o fluxo de veículos leves e pesados nas rodovias com pedágio teve expansão de 4,7%⁸ no 1T23, quando comparado ao 1T22, favorecido pela produção industrial e, também, pelo cenário ainda favorável ao consumo familiar de serviços não essenciais, especialmente, das famílias de maior renda; e **iii**) recuperação parcial do uso do transporte coletivo de ônibus, atingindo uma demanda de 82,8%⁹ dos níveis pré-pandemia.

Conforme mencionado no Relatório da Administração do 4T22, a Refit iniciou a venda de mais um produto para compor a linha de combustíveis da Companhia, o Diesel A S-500, utilizado por pequenos e médios transportadores e indústrias de menor porte. Evidencia-se, portanto, a estabilização do patamar de produção no 1T23, comparado ao 4T22, e um aumento do volume de vendas, quando comparado com o 4T22, de 6,5%.

Quanto ao Diesel Marítimo (DMA), a Refit produziu, no 1T23, 7,1 milhões de litros e vendeu 9,0 milhões de litros, utilizando o excedente dos trimestres anteriores disponíveis em estoque.

⁴ IBGE: Instituto Brasileiro de Geografia e Estatística, publicada em 01/06/2023.

⁵ IPEA: Instituto de Pesquisa Econômica Aplicada.

⁶ IBGE: Instituto Brasileiro de Geografia e Estatística, publicada em 01/06/2023.

⁷ SCR: Secretaria de Comércio e Relações Internacionais do Ministério da Agricultura, publicado em 17/04/2023.

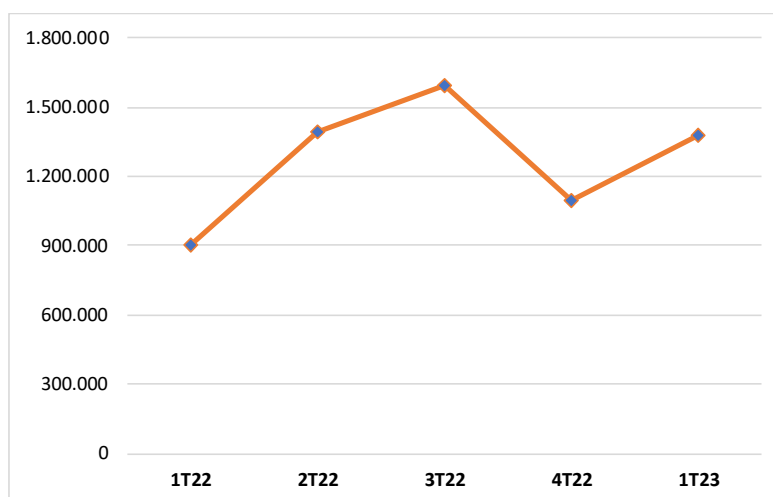
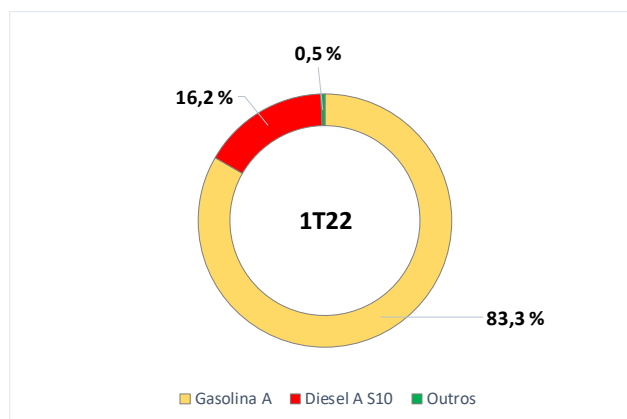
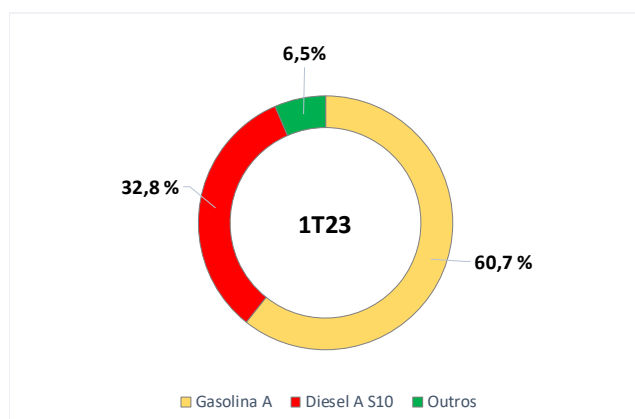
⁸ ABCR: Associação Brasileira de Concessionárias de Rodovias, publicado em 10/04/2023.

⁹ NTU: Associação Nacional das Empresas de Transportes Urbanos, publicado em 13/04/23.

Comentário do Desempenho**DADOS FINANCEIROS**

Consolidado - R\$ mil	1T23	1T22	Var. %	4T22	Var. %
Receita Líquida	1.374.868	906.014	51,7%	1.093.003	25,8%
Custo dos produtos e serviços vendidos	(1.402.001)	(954.212)	46,9%	(1.307.777)	7,2%
Resultado Bruto	(27.133)	(48.198)	-43,7%	(214.774)	-87,4%

A receita operacional líquida mostrou ótimo desempenho no 1T23, encerrando o trimestre em R\$ 1.374,8 milhões, aumento de 51,7% versus os R\$ 906,0 milhões do 1T22 e crescimento de 25,8% se comparado ao R\$ 1.093,0 milhões do 4T22. No trimestre, a Gasolina A teve participação de 60,7% da receita bruta, seguido do Diesel A S-10 com 32,8%; e 6,5% para os demais produtos, incluindo o Diesel Marítimo e Diesel A S-500.

Evolução da Receita Líquida – Consolidado (R\$ - mil)**Participação dos produtos na composição da Receita Bruta (1T23 vs. 1T22)**

Comentário do Desempenho



Os custos dos produtos e serviços vendidos, no 1T23, somaram R\$ 1.402,0 milhões, aumento de 46,9% versus os R\$ 954,2 milhões do 1T22, e um aumento de 7,2% comparado aos R\$ 1.307,7 milhões do 4T22.

Desta forma, o resultado bruto para o trimestre foi negativo em R\$ 27,1 milhões, representando uma diminuição de 43,7% quando comparado ao 1T22, negativo em R\$ 48,1 milhões. Tal desempenho justifica-se por: **i)** por conta da pressão de custos com o aumento da inflação no mercado interno pós-conflito Russo-Ucraniano, deflagrado no último mês do 1T22, houve a adoção de medidas políticas de arrefecimento da inflação, implementadas no 2º semestre de 2022, cujos efeitos começaram a ser mensurados, estatisticamente, apenas no decorrer do início de 2023 e, ao se observar o custo dos produtos e serviços vendidos do 1T23; constata-se que a elevação, se comparado ao 1T22, é de 46,9%; e **ii)** apesar de ter ocorrido uma valorização da moeda brasileira frente ao dólar, comparado com o término do 4T22, em torno de 4,2%¹⁰, os preços médios de importação para *commodities* e não *commodities*, refletidos no mercado em geral durante o 1T23, subiram em torno de 3,8%¹¹, quando comparado ao 1T22.

Face ao aumento expressivo observado nos custos de produção do setor industrial, pós-conflito Russo-Ucraniano, o que reverberou em um aumento dos insumos e de *commodities* energéticas nos dois primeiros trimestres de 2022; e à influência de fatores internos, nos dois últimos trimestres de 2022, principalmente, devido às indefinições do pleito eleitoral majoritário e à ascensão da curva de juros (SELIC) pelo BACEN como forma de conter a escalada inflacionária, mas com consequências às atividades produtivas; constata-se que, na Nota Explicativa nº 17, a Companhia foi fortemente impactada na aquisição de suas matérias-primas (linha “Combustíveis”) para dar continuidade às suas operações de refino e produção de combustíveis.

MERCADO DE CAPITALIS

As ações da Refit são negociadas no segmento Básico da B3 sob o *ticker* **RPMG3**. Até 31 de março de 2023, a Companhia teve presença em 100% dos pregões e acumulou uma queda de 4,7% no 1T23. No encerramento do trimestre os papéis estavam cotados a R\$ 1,62/ação, representando um valor de mercado equivalente a R\$ 109,6 milhões.

PARCERIAS

A Refit, desde março de 2022, é a primeira e única patrocinadora do Parque Bondinho Pão de Açúcar, que possui 110 anos de história e é internacionalmente conhecido por sua vista panorâmica,

¹⁰ BACEN: Banco Central do Brasil, PTAX de 31/12/2022 e 31/03/2023.

¹¹ Ibre-FGV: Instituto Brasileiro de Economia da FGV. Indicador de Comércio Exterior (Icomex), publicado em 18/04/2023.

Comentário do Desempenho



considerada uma das paisagens mais bonitas do mundo. A Companhia também é patrocinadora oficial do Cristo Redentor, eleito uma das sete maravilhas do mundo moderno e considerado o ponto turístico mais importante do Brasil. Para a Refit é motivo de orgulho ser apoiadora do patrimônio histórico.

RESPONSABILIDADE SOCIAL

A Refit mantém o compromisso com o desenvolvimento de ações de responsabilidade social voltadas para formação de cidadãos. Com o apoio oficial da maior organização de MMA (*Mixed Martial Arts*) do mundo, o UFC (*Ultimate Fighting Championship*), a Companhia apoia o projeto Usina de Campeões que, por meio de artes marciais, apoia cerca de 250 crianças e jovens que vivem no entorno das instalações da refinaria. Desde sua criação, a iniciativa já beneficiou mais de 15 mil famílias.

SUSTENTABILIDADE E MEIO AMBIENTE

A Refit apresentou, no decorrer do 1T23, indicadores importantes na agenda relacionada aos temas ESG (*Environmental, Social and Governance*), que demonstram o avanço nas iniciativas de sustentabilidade, controle e gestão ambiental, destacando-se: **i)** conclusão do retrofit da Estação de Tratamento de Efluentes Sanitários (“ETE”) a qual possibilitou a melhoria da qualidade da água de reuso; **ii)** início da operação da Caldeira ATA-30 que estima reduzir mais de 1.200 ton. de CO₂ eq./ano; **iii)** realização de ação conjunta com a Capitania dos Portos do Rio de Janeiro com o objetivo de conscientizar a comunidade de pescadores artesanais e profissionais sobre a importância da regularização de suas embarcações, prezando pela segurança da navegação e salvaguarda da vida humana; e **iv)** realização do monitoramento de fumaça preta de todos os veículos internos.

A Companhia manteve o foco na busca de melhores tecnologias de tratamento e destinação final dos resíduos, priorizando a reversão de receita, quando possível. Dessa forma, conseguiu destinar 100% de seus resíduos orgânicos, provenientes do refeitório, para a compostagem, e reduziu em 26% sua contribuição de resíduos em aterros sanitários e aumentou a performance de sua coleta seletiva em 50% quando comparados ao mesmo período de 2022. Estes resultados contribuíram para que 82% dos resíduos gerados pela Refit recebessem destinações sustentáveis, tais como compostagem, reciclagem e reutilização como fontes de energia, sendo esses dados reportados ao Inventário Anual de Resíduos do INEA (Instituto Estadual do Ambiente do Rio de Janeiro) e Inventário Nacional de Resíduos do MMA (Ministério do Meio Ambiente).

DECLARAÇÃO DA DIRETORIA SOBRE AS DEMONSTRAÇÕES FINANCEIRAS E RELATÓRIO DOS AUDITORES INDEPENDENTES

Em cumprimento às disposições constantes no artigo 27, parágrafo 1º, incisos V e VI da Resolução CVM nº 80, de 29 de março de 2022, a Diretoria declara que discutiu, revisou e concordou com o relatório dos auditores independentes, emitido, em 11 de agosto de 2023 e com as Demonstrações Financeiras, individuais e consolidadas, relativas ao trimestre findo em 31 de março de 2023.

JORGE LUIZ CRUZ MONTEIRO

Diretor-Presidente

PAULO HENRIQUE OLIVEIRA DE MENEZES

Diretor de Relações com Investidores

Refinaria de Petróleos de Manguinhos S.A.

Notas Explicativas

(Em recuperação judicial)

Notas explicativas às informações trimestrais individuais e consolidadas

31 de março de 2023

(Em milhares de reais, exceto quando mencionado de outra forma)

1. Contexto operacional

A Refinaria de Petróleos de Manguinhos S.A. (“Companhia”) - em recuperação judicial, com sede na Avenida Brasil, 3.141, no município e Estado do Rio de Janeiro, têm suas ações negociadas na B3 SA - Brasil, Bolsa, Balcão, sob o ticker RPMG3. A Companhia é controlada pela XOROQUE Participações S.A., companhia de capital fechado.

A Companhia tem por objeto social: (i) exploração, no Estado do Rio de Janeiro, de uma refinaria de petróleo e de outras indústrias conexas ou independentes, desde que não obstadas por ato do Governo Federal; (ii) importação de petróleo crus, venda de derivados de petróleo no país e sua exportação, quando autorizada; (iii) prestação de serviços relacionados com a atividade de refino; e (iv) armazém geral.

A Companhia possui participação societária nas seguintes investidas controladas:

Investidas	Participação direta no capital	
	31/03/2023	31/12/2022
Manguinhos Distribuidora S.A. - em recuperação judicial (a)	99,04%	99,04%
Manguinhos Química S.A. - em recuperação judicial (b)	100,00%	100,00%
Gasdiesel Distribuidora de Petróleo Ltda. - em recuperação judicial (c)	1,00%	1,00%

(a) Manguinhos Distribuidora S.A. - em recuperação judicial - sociedade anônima na cidade de Duque de Caxias no Estado do Rio de Janeiro, com objeto social preponderante a distribuição de combustíveis em geral (derivados do petróleo), a comercialização, envasilhamento e transporte desses produtos. A Manguinhos Distribuidora S.A. - em recuperação judicial, possui participação de 99% no capital social da Gasdiesel Distribuidora de Petróleo Ltda. - em recuperação judicial (participação indireta da Companhia);

(b) Manguinhos Química S.A. - em recuperação judicial - sociedade anônima com sede na cidade de Campinas, no Estado de São Paulo, com objeto social preponderante a industrialização e comércio de derivados de petróleo e formulação e comercialização de outros produtos químicos. A investida encontra-se com suas atividades operacionais paralisadas;

(c) Gasdiesel Distribuidora de Petróleo Ltda. - em recuperação judicial - sociedade limitada com sede na cidade de Araucária, no Estado do Paraná, com objeto social preponderante o comércio atacadista e transporte rodoviário de derivados de petróleo e de outros combustíveis. A investida encontra-se com suas atividades operacionais paralisadas.

A Companhia desenvolve seus negócios dentro do contexto de grupo empresarial, utilizando-se de ou fornecendo para a estrutura de empresas ligadas, às atividades de gestão, operação e administração dos negócios.

Refinaria de Petróleos de Manguinhos S.A.

Notas Explicativas

(Em recuperação judicial)

Notas explicativas às informações trimestrais individuais e consolidadas

31 de março de 2023

(Em milhares de reais, exceto quando mencionado de outra forma)

1. Contexto operacional--Continuação

1.1. Recuperação judicial

Em 15 de maio de 2015, a Companhia em vista da situação financeira desfavorável no qual se encontrava, prejuízos acumulados, obrigações fiscais em atraso e alto índice de endividamento, ajuizou na Comarca da Capital do Estado do Rio de Janeiro, pedido de recuperação judicial perante o Juízo da 5ª Vara Empresarial da Capital do Estado do Rio de Janeiro ("Juízo da Recuperação" - Processo nº 0220184-63.2015.8.19.0001), em conjunto com as suas controladas Manguinhos Distribuidora S.A. - em recuperação judicial, Manguinhos Química S.A. - em recuperação judicial e Gasdiesel Distribuidora de Petróleo Ltda. - em recuperação judicial, nos termos dos artigos 51 e 52 da Lei nº 11.101/05. Em 16 de dezembro de 2016, a Companhia e suas controladas tiveram seu Plano de Recuperação Judicial aprovado em assembleia de credores e homologado pelo Juízo da 5ª Vara Empresarial da Comarca e Estado do Rio de Janeiro em 07 de julho de 2017 (publicado no Diário Oficial do Rio de Janeiro em 17 de julho de 2017).

A Administração da Companhia, por intermédio de seus assessores jurídicos, vem trabalhando na reparação das perdas e possíveis prejuízos ocasionados, através da Ação Indenizatória nº 0420150- 07.2015.8.19.0001 - 2ª Vara de Fazenda Pública.

2. Base de elaboração e apresentação das informações trimestrais

As informações trimestrais, individuais e consolidadas, foram preparadas de acordo com os *International Financial Reporting Standards* (IFRS) emitidos pelo *International Accounting Standards Board* (IASB) e também em conformidade com as práticas contábeis adotadas no Brasil pelo Comitê de Pronunciamentos Contábeis (CPC) que foram aprovadas pela Comissão de Valores Mobiliários (CVM).

Todas as informações relevantes próprias das demonstrações financeiras, e somente elas, estão sendo evidenciadas, e correspondem àquelas utilizadas pela Administração na sua gestão.

As informações trimestrais foram preparadas utilizando o custo histórico como base de valor, exceto quando de outra forma indicado. As principais práticas contábeis aplicadas na preparação das informações trimestrais estão apresentadas nas respectivas notas explicativas.

Na preparação dessas informações trimestrais, a Administração utilizou julgamentos, estimativas e premissas que afetam a aplicação das práticas contábeis e os valores reportados dos ativos, passivos, receitas e despesas. Os resultados reais podem divergir dessas estimativas. As estimativas e julgamentos relevantes que requer em maior nível de julgamento e complexidade estão divulgados na Nota 3.1.

As informações trimestrais, individuais e consolidadas, foram aprovadas pelo Conselho de Administração em 01 de setembro de 2023.

2.1. Demonstração do valor adicionado (DVA)

A legislação societária brasileira exige para as Companhias Abertas a elaboração da Demonstração do Valor Adicionado (DVA) e sua divulgação como parte integrante das informações trimestrais. Essas demonstrações foram preparadas de acordo com o CPC 09 - Demonstração do Valor Adicionado, aprovado pela Resolução CVM 117/22. O IFRS não exige a apresentação desta demonstração.

Refinaria de Petróleos de Manguinhos S.A.

Notas Explicativas

(Em recuperação judicial)

Notas explicativas às informações trimestrais individuais e consolidadas

31 de março de 2023

(Em milhares de reais, exceto quando mencionado de outra forma)

2. Base de elaboração e apresentação das informações trimestrais--Continuação

2.2. Moeda funcional e conversão de saldos e transações em moeda estrangeira

(a) Moeda funcional e de apresentação

A moeda funcional da Companhia e suas controladas é o real (R\$), que é a moeda de seu principal ambiente econômico de operações. As informações trimestrais estão apresentadas em milhares de reais, exceto quando indicado de outra forma.

(b) Transações e saldos em moeda estrangeira

As transações em moeda estrangeira, isto é, todas aquelas que não foram realizadas na moeda funcional da Companhia e suas controladas, foram convertidas para a moeda funcional pela taxa de câmbio da data em que as transações foram realizadas. Os saldos de ativos e passivos monetários em moeda estrangeira são reavaliados para a moeda funcional utilizando-se a taxa de câmbio na data base dos balanços. As receitas e despesas são convertidas às taxas de câmbio nas datas das transações.

2.3. Consolidação

As informações trimestrais consolidadas, foram elaboradas de maneira consistente com as práticas contábeis descritas na Nota 3. As controladas são consolidadas a partir da data em que o controle é obtido até a data em que esse controle deixa de existir, utilizando práticas contábeis consistentes às adotadas pela Companhia.

Nas informações trimestrais consolidadas são eliminadas as contas correntes, as receitas e despesas entre as sociedades consolidadas e os resultados não realizados, bem como os investimentos, sendo destacada a participação de não controladores.

3. Principais práticas adotadas

As principais políticas contábeis aplicadas na preparação destas informações trimestrais, individuais e consolidadas, estão definidas abaixo. Essas políticas foram aplicadas de modo consistente nos trimestres apresentados, salvo disposição em contrário.

3.1. Julgamentos, estimativas e premissas contábeis significativas

Na preparação das informações trimestrais, as premissas utilizadas são revisadas periodicamente e baseadas no histórico e em outros fatores considerados relevantes, incluindo expectativas de eventos futuros, consideradas razoáveis para as circunstâncias. Os resultados reais podem divergir dos valores estimados e impactos materiais podem ser percebidos nos resultados e na situação financeira da Companhia caso ocorram alterações significativas nas circunstâncias sobre as quais as estimativas foram baseadas. Os efeitos decorrentes das revisões feitas às estimativas contábeis são reconhecidos no período em que as estimativas são revistas e também em períodos posteriores, se a revisão afetar tanto o período presente como períodos futuros.

As principais premissas relativas a fontes de incerteza nas estimativas futuras na data-base das informações trimestrais, individuais e consolidadas, envolvendo risco significativo de causar um ajuste no valor contábil dos ativos e passivos são descritas a seguir:

Refinaria de Petróleos de Manguinhos S.A.

Notas Explicativas

(Em recuperação judicial)

Notas explicativas às informações trimestrais individuais e consolidadas

31 de março de 2023

(Em milhares de reais, exceto quando mencionado de outra forma)

3. Principais práticas adotadas--Continuação

3.1. Julgamentos, estimativas e premissas contábeis significativas--Continuação

(a) Perdas estimadas em créditos de liquidação duvidosa

Essa provisão é fundamentada em análise de histórico de perdas ou conhecimento de dificuldade financeira do cliente, monitorado pela Administração, sendo constituída em montante considerado suficiente para cobrir prováveis perdas na realização das contas a receber.

(b) Provisões para riscos tributários, cíveis e trabalhistas

A Companhia e suas controladas estão sujeitas, no curso normal dos negócios a investigações, auditorias, processos judiciais e procedimentos administrativos em matérias cível, tributária, trabalhista, ambiental e societária, entre outras. Dependendo do objeto das investigações, processos judiciais ou procedimentos administrativos que sejam movidos contra a Companhia e suas controladas, poderão afetar adversamente as probabilidades e conseqüentemente as estimativas realizadas.

A Companhia e suas controladas são periodicamente fiscalizadas por diferentes autoridades, principalmente, fiscais, trabalhistas e previdenciárias. Não é possível garantir que essas autoridades não autuarão a Companhia e suas controladas, nem que essas infrações não se converterão em processos administrativos e, posteriormente, em processos judiciais, tampouco o resultado final tanto dos eventuais processos administrativos ou judiciais.

A Companhia registrou provisões, as quais envolvem considerável julgamento por parte da Administração, para riscos trabalhistas, fiscais e cíveis, como resultado de acontecimentos do passado, para provável saída de recursos envolvendo benefícios econômicos para liquidar a obrigação e uma estimativa razoável possa ser feita do montante dessa obrigação.

3.2. Instrumentos financeiros

(a) Ativos financeiros

Um ativo financeiro é reconhecido quando a entidade se tornar parte das disposições contratuais do instrumento. No reconhecimento inicial, ativos financeiros são mensurados a valor justo adicionado ou deduzido dos custos de transação que sejam diretamente atribuíveis à aquisição ou à emissão de tais ativos, exceto por contas a receber de clientes que não contiverem componente de financiamento significativo.

Ativos financeiros são classificados e mensurados com base nas características dos fluxos de caixa contratual e no modelo de negócios para gerir o ativo, conforme segue:

Refinaria de Petróleos de Manguinhos S.A.

Notas Explicativas

(Em recuperação judicial)

Notas explicativas às informações trimestrais individuais e consolidadas

31 de março de 2023

(Em milhares de reais, exceto quando mencionado de outra forma)

3. Principais práticas adotadas--Continuação

3.2. Instrumentos financeiros--Continuação

(a) Ativos financeiros--Continuação

- **Custo amortizado:** ativo financeiro (instrumento financeiro de dívida) cujo fluxo de caixa contratual resulta somente do pagamento de principal e juros sobre o principal em datas específicas e, cujo modelo de negócios objetiva manter o ativo com o fim de receber seus fluxos de caixa contratuais;
- **Valor justo por meio do resultado:** todos os demais ativos financeiros. Esta categoria geralmente inclui instrumentos financeiros derivativos.

(b) Passivos financeiros

Um passivo financeiro é reconhecido quando a entidade se tornar parte das disposições contratuais do instrumento. No reconhecimento inicial, passivos financeiros são mensurados a valor justo adicionado ou deduzido dos custos de transação que sejam diretamente atribuíveis à aquisição ou à emissão de tais passivos, exceto por passivos financeiros mensurados ao valor justo.

Passivos financeiros são classificados como mensurados subsequentemente pelo custo amortizado, exceto em determinadas circunstâncias, que incluem determinados passivos financeiros ao valor justo por meio do resultado.

Quando passivos financeiros mensurados a custo amortizado tem seus termos contratuais modificados e tal modificação não for substancial, seus saldos contábeis refletirão o valor presente dos seus fluxos de caixa sob os novos termos, utilizando a taxa de juros efetiva original. A diferença entre o saldo contábil do instrumento mensurado quando da modificação não substancial dos seus termos e seu saldo contábil imediatamente anterior a tal modificação é reconhecida como ganho ou perda no resultado do período.

3.3. Caixa e equivalentes de caixa

Incluem caixa, saldos em conta corrente, aplicações financeiras com liquidez imediata e com risco insignificante de mudança de seu valor de mercado, mantidos com a finalidade de atender aos compromissos de caixa de curto prazo da Companhia, e não para investimentos com outros propósitos. As aplicações financeiras incluídas nos equivalentes de caixa, quando aplicável, são classificadas na categoria "Ativos financeiros ao valor justo por meio do resultado". Aplicações financeiras restritivas ou com vencimento superior a 90 dias são classificadas como títulos e valores mobiliários. Para o trimestre findo em 31 de março de 2023, a Companhia não possuía aplicações financeiras com liquidez imediata, restritivas ou com vencimentos superiores a 90 dias.

3.4. Contas a receber

As contas a receber correspondem aos valores a receber de clientes pelas vendas de produtos e serviços no decurso normal das atividades da Companhia. As contas a receber são inicialmente reconhecidas pelo valor justo e, subsequentemente, mensuradas pelo custo amortizado com base no método de taxa de juros efetiva menos a provisão para perdas estimadas em créditos de liquidação duvidosa, se necessária.

Refinaria de Petróleos de Manguinhos S.A.

Notas Explicativas

(Em recuperação judicial)

Notas explicativas às informações trimestrais individuais e consolidadas

31 de março de 2023

(Em milhares de reais, exceto quando mencionado de outra forma)

3. Principais práticas adotadas--Continuação

3.4. Contas a receber--Continuação

A perdas estimadas em créditos de liquidação duvidosa (PECLD) é fundamentada em análise dos créditos pela Administração, que leva em consideração o histórico e os riscos envolvidos em cada operação, e é constituída em montante considerado suficiente para cobrir as prováveis perdas na realização das contas a receber como descrito na Nota 3.1 (b).

3.5. Estoques

Os estoques estão demonstrados pelo menor valor entre o valor líquido de realização e o custo médio de produção ou preço médio de aquisição. O custo é determinado pelo método de avaliação dos estoques "custo médio ponderado". As provisões para perdas ou ganhos de estoque, ou aquelas constituídas para ajustar ao valor de mercado, são contabilizados, com base nos inventários mensais.

3.6. Imobilizado

(a) Reconhecimento e mensuração

Itens do imobilizado são mensurados pelo custo histórico de aquisição ou construção, deduzido de depreciação acumulada e perdas de redução ao valor recuperável (*impairment*) acumulada, quando aplicável.

O custo inclui gastos que são diretamente atribuíveis à aquisição de um ativo. Quando partes de um item do imobilizado têm diferentes vidas úteis, elas são registradas como itens individuais (componentes principais) de imobilizado.

Ganhos e perdas na alienação de um item do imobilizado (apurados pela diferença entre os recursos advindos da alienação e o valor contábil do imobilizado), são reconhecidos em outras receitas e despesas operacionais no resultado.

(b) Custos subsequentes

Gastos subsequentes são capitalizados na medida em que seja provável que benefícios futuros associados com os gastos serão auferidos pela Companhia. Os gastos com manutenção e reparos recorrentes são registrados no resultado.

(c) Depreciação

Itens do ativo imobilizado são depreciados pelo método linear no resultado do exercício baseado na vida útil de cada componente, a partir da data em que são instalados e estão disponíveis para uso, ou em caso de ativos construídos internamente, do dia em que a construção é finalizada e o ativo está disponível para utilização.

Refinaria de Petróleos de Manguinhos S.A.

Notas Explicativas

(Em recuperação judicial)

Notas explicativas às informações trimestrais individuais e consolidadas

31 de março de 2023

(Em milhares de reais, exceto quando mencionado de outra forma)

3. Principais práticas adotadas--Continuação

3.7. Intangível

Representado por gastos relacionados com a aquisição e implantação de sistemas de informação, licenças para utilização de *softwares* e direito de uso de imóveis, sendo registrados ao custo de aquisição e/ou formação e obrigações contratuais a pagar, sendo amortizados de acordo com o seu prazo de vida útil estimado ou liquidação da obrigação.

3.8. Arrendamento mercantil

Em atendimento ao CPC 06 (R2) / IFRS 16 os contratos de aluguel passaram a ser reconhecidos como contratos de arrendamento de longo prazo, como Ativos e Passivos de arrendamento. O aluguel correspondente aos contratos de curto prazo continua sendo reconhecido, por competência, como despesa de ocupação.

A mensuração do custo do ativo de direito de uso de imóveis corresponde ao valor líquido do passivo de arrendamento, calculado sobre o aluguel previsto nos contratos, descontado a valor presente pelas taxas projetadas e prazos previstos nesses contratos de arrendamento, sendo este o período não cancelável e coberto por opção de prorrogar o arrendamento, se a Companhia estiver razoavelmente certa de exercer esta opção. A depreciação mensal do ativo de direito de uso de imóveis é calculada, linearmente, pelo prazo de vigência previsto no contrato, independente de cláusula renovatória.

3.9. Fornecedores

São obrigações a pagar por bens ou serviços que foram adquiridos de fornecedores no curso normal dos negócios, sendo classificadas como passivo circulante se o pagamento for devido até o período de 12 (doze) meses subsequentes (ou no ciclo operacional normal dos negócios, ainda que mais longos). Caso contrário, e quando aplicável essas obrigações são apresentadas como passivo não circulante.

3.10. Obrigações tributárias

São obrigações a pagar representadas por: **(i)** Impostos federais, estaduais e municipais, apurados sobre a atividade operacional (corrente e do passado) da Companhia; e **(ii)** Parcelamentos tributários em geral. O saldo encontra-se segregado nas informações trimestrais, entre passivo circulante e não circulante, mediante a expectativa de pagamento, de acordo com os respectivos vencimentos.

3.11. Imposto de renda da pessoa jurídica (IRPJ) e contribuição social sobre o lucro líquido (CSLL)

O Imposto de Renda Pessoa Jurídica (IRPJ) e a Contribuição Social sobre o Lucro Líquido (CSLL) são calculados com base nas alíquotas vigentes (15% para o IRPJ, 10% para o adicional de IRPJ sobre o lucro excedente a R\$ 240 por ano e 9% de CSLL) e consideram a compensação de prejuízos fiscais e base negativa de contribuição social, para fins de determinação de exigibilidade, quando aplicável.

Portanto, as inclusões ao lucro contábil de despesas, temporariamente não dedutíveis, ou exclusões de receitas, temporariamente não tributáveis, consideradas para apuração do lucro tributável corrente geram créditos ou débitos tributários diferidos.

Refinaria de Petróleos de Manguinhos S.A.

Notas Explicativas

(Em recuperação judicial)

Notas explicativas às informações trimestrais individuais e consolidadas

31 de março de 2023

(Em milhares de reais, exceto quando mencionado de outra forma)

3. Principais práticas adotadas--Continuação

3.12. Demais ativos e passivos (circulantes e não circulantes)

Um ativo é reconhecido no balanço patrimonial quando for provável que seus benefícios econômicos futuros serão gerados em favor da Companhia e seu custo ou valor puder ser mensurado com segurança. Um passivo é reconhecido no balanço patrimonial quando a Companhia possui uma obrigação legal ou constituída como resultado de um evento passado, sendo provável que um recurso econômico seja requerido para liquidá-la. São acrescidos, quando aplicável, dos correspondentes encargos financeiros incorridos. As provisões são registradas, tendo como base as melhores estimativas do risco envolvido.

Os ativos e passivos são classificados como circulantes quando sua realização ou liquidação é provável que ocorra nos próximos 12 meses. Caso contrário, são demonstrados como não circulantes.

3.13. Ativos e passivos contingentes e provisão para demandas administrativas e judiciais

As práticas contábeis para registro e divulgação de ativos e passivos contingentes e obrigações legais são as seguintes:

(a) Ativos contingentes

São reconhecidos somente quando existem garantias reais ou decisões judiciais favoráveis, transitadas em julgado. Os ativos contingentes com êxitos prováveis são apenas divulgados em nota explicativa, quando aplicável;

(b) Passivos contingentes

São provisionados quando as perdas forem avaliadas como prováveis e os montantes envolvidos forem mensuráveis com suficiente segurança. Também são adicionados às provisões os montantes estimados de possíveis acordos nos casos de intenção de liquidar o processo antes da conclusão de todas as instâncias. Quando as estimativas de perdas avaliadas como possíveis, são divulgadas nas informações trimestrais.

A provisão para demandas administrativas e judiciais, especificamente, está relacionada às questões trabalhistas, fiscais e cíveis e está registrada de acordo com a avaliação de risco (perdas prováveis) efetuada pelos consultores jurídicos e Administração da Companhia, inclusive, quanto à sua classificação no não circulante.

3.14. Redução ao valor recuperável de ativos não financeiros

A Administração revisa, no mínimo, anualmente, o valor contábil líquido de seus principais ativos, em especial, o imobilizado, os investimentos e o intangível, com o objetivo de avaliar eventos ou mudanças nas circunstâncias econômicas, operacionais ou tecnológicas, que possam indicar deterioração ou perda de seu valor recuperável.

Quando estas evidências são identificadas, e o valor contábil líquido excede o valor recuperável, é constituída provisão para deterioração ajustando o valor contábil líquido ao valor recuperável.

Refinaria de Petróleos de Manguinhos S.A.

Notas Explicativas

(Em recuperação judicial)

Notas explicativas às informações trimestrais individuais e consolidadas

31 de março de 2023

(Em milhares de reais, exceto quando mencionado de outra forma)

3. Principais práticas adotadas--Continuação

3.14. Redução ao valor recuperável de ativos não financeiros--Continuação

As premissas normalmente utilizadas para o cálculo do valor recuperável dos ativos são baseadas nos fluxos de caixa esperados, em estudos de viabilidade econômica que demonstrem a recuperabilidade dos ativos ou o seu valor de mercado, todos descontados a valor presente.

Não foram registradas perdas decorrentes de redução de valor recuperável dos ativos no trimestre findo em 31 de março de 2023.

3.15. Reconhecimento da receita

A receita compreende o valor justo da contraprestação recebida ou a receber pela comercialização de produtos e serviços no curso normal das atividades. A receita é apresentada líquida dos impostos, das devoluções, bem como das eliminações das vendas entre as empresas controladas no consolidado.

A Companhia e sua controlada reconhecem a receita quando seu valor puder ser mensurado com segurança, quando for provável que benefícios econômicos futuros fluirão para a Companhia e quando critérios específicos tiverem sido atendidos para cada uma das atividades.

3.16. Resultado básico e resultado diluído por ação

O resultado por ação básico e diluído é calculado por meio do resultado do trimestre atribuível aos acionistas da Companhia e pela média ponderada das ações ordinárias em circulação no respectivo período. Para o trimestre findo em 31 de março de 2023 o resultado básico é igual ao resultado diluído, conforme mencionado na Nota 23.

3.17. Demonstrações dos fluxos de caixa (DFC)

As demonstrações dos fluxos de caixa foram preparadas pelo método indireto e estão apresentadas de acordo com o pronunciamento técnico CPC 03 (R2) - IAS 7 - Demonstração dos fluxos de caixa.

4. Caixa e equivalentes de caixa

É composto por:

Descrição	Controladora		Consolidado	
	31/03/2023	31/12/2022	31/03/2023	31/12/2022
Caixa e bancos	2	1.010	3	1.011
Total	2	1.010	3	1.011

Refinaria de Petróleos de Manguinhos S.A.

Notas Explicativas

(Em recuperação judicial)

Notas explicativas às informações trimestrais individuais e consolidadas

31 de março de 2023

(Em milhares de reais, exceto quando mencionado de outra forma)

5. Contas a receber

É composto por:

Descrição	Controladora		Consolidado	
	31/03/2023	31/12/2022	31/03/2023	31/12/2022
Contas a receber - partes relacionadas - Nota 8.2	21.391	16.601	20.792	12.441
Contas a receber - demais clientes	293.270	523.819	293.270	527.307
Total	314.661	540.420	314.062	539.748

5.1. Composição por idade de vencimento

Descrição	Controladora		Consolidado	
	31/03/2023	31/12/2022	31/03/2023	31/12/2022
À vencer	314.661	433.448	314.062	432.776
Vencidos até 30 dias	-	106.972	-	106.972
Vencidos acima de 61 dias	-	-	-	-
Total	314.661	540.420	314.062	539.748

6. Estoques

É composto por:

Descrição	Controladora		Consolidado	
	31/03/2023	31/12/2022	31/03/2023	31/12/2022
Matéria-prima	343.156	499.036	344.211	499.036
Estoque próprio em poder de terceiros (i)	1.504	-	1.504	693
Importações em Andamento (ii)	1.795.015	1.831.323	1.795.356	1.831.323
Produtos acabados	68.649	21.739	68.649	21.741
Total	2.208.324	2.352.098	2.209.720	2.352.793

(i) Referem-se aos estoques de matérias-primas e/ou produtos acabados armazenados em depósitos de terceiros.

(ii) Os adiantamentos a fornecedores, são decorrentes da realização de acordos comerciais para reserva futura de matérias primas para produção Gasolina A, Diesel A e Diesel Marítimo.

7. Adiantamento a fornecedores

É composto por:

Descrição	Controladora		Consolidado	
	31/03/2023	31/12/2022	31/03/2023	31/12/2022
Outros serviços e produtos	5.076	5.751	5.076	5.976
Total	5.076	5.751	5.076	5.976

Refinaria de Petróleos de Manguinhos S.A.

Notas Explicativas

(Em recuperação judicial)

Notas explicativas às informações trimestrais individuais e consolidadas

31 de março de 2023

(Em milhares de reais, exceto quando mencionado de outra forma)

8. Partes relacionadas

É composto por:

8.1. Ativo

Descrição	Controladora		Consolidado	
	31/03/2023	31/12/2022	31/03/2023	31/12/2022
Yield Financial Services S.A. (i)	2.288.284	1.609.914	2.298.238	1.617.233
Manguinhos Distribuidora S.A. (ii)	8.069	8.117	-	-
Manguinhos Química S.A. (ii)	118	120	-	-
Outros	101	103	101	216
Total	2.296.572	1.618.254	2.298.339	1.617.449
Circulante	2.288.385	1.610.017	2.298.339	1.617.449
Não circulante	8.187	8.237	-	-

(i) Refere-se à administração e gerenciamento do fluxo de caixa das operações (contas a pagar e a receber) da Companhia e de suas controladas.

(ii) Referem-se às operações de empréstimos em forma de mútuo e/ou outras contas a receber, tendo por objetivo a disponibilização de recursos para a manutenção da respectiva investida. Adicionalmente não possuem prazo de vencimento definido e estão sujeitas à atualização monetária, quando aplicável.

8.2. Atividade operacional

Descrição	Natureza	Consolidado	
		31/03/2023	31/12/2022
76 Oil Distribuidora de Comb. Ltda.	Contas a receber	20.792	12.441
Logfit Logística e Serviços S.A.	Fornecedores	1.578	2.243
Yield Financial Services S.A.	Fornecedores	161	752

Descrição	Natureza	Consolidado	
		31/03/2023	31/03/2022
76 Oil Distribuidora de Comb. Ltda.	Receitas (i)	533.656	662.870
Axa Oil Petróleo S.A.	Receitas	-	21
Magro Advogados Associados	Despesas	(8.290)	(15.381)
Logfit Logística e Serviços S.A.	Despesas	(1.204)	(11.469)
Yield Financial Services S.A.	Despesas	(1.626)	(2.043)

(i) Refere-se a receitas de vendas de produtos e serviços prestados de armazenagem.

Refinaria de Petróleos de Manguinhos S.A.

Notas Explicativas
(Em Recuperação Judicial)

Notas explicativas às informações trimestrais individuais e consolidadas

31 de março de 2023

(Em milhares de reais, exceto quando mencionado de outra forma)

9. Provisão para passivo a descoberto de investidas (Investimentos)

É composto por:

Descrição	Controladora	
	31/03/2023	31/12/2022
Manguinhos Distribuidora S.A. - Em Recuperação Judicial	93.407	98.920
Manguinhos Química S.A. - Em Recuperação Judicial	13.700	13.886
Gasdiesel Distribuidora de Petróleo Ltda. - Em Recuperação Judicial	100	99
Total	107.207	112.905

9.1. Movimentação da provisão para passivo a descoberto de investidas (Investimentos)

Descrição	31/03/2023			Total
	Manguinhos Distribuidora S.A.	Manguinhos Química S.A.	Gasdiesel Distribuidora de Petróleo Ltda.	
Saldos em 31/12/2022	98.920	13.886	99	112.905
Equivalência patrimonial	2.765	383	1	3.149
Outras movimentações (i)	(8.278)	(569)	-	(8.847)
Saldos em 31/03/2023	93.407	13.700	100	107.207

(i) Refere-se à amortização de saldos entre operações mantidas pela Companhia junto as suas controladas.

9.2. Informações financeiras das investidas

Descrição	31/03/2023		
	Manguinhos Distribuidora S.A.	Manguinhos Química S.A.	Gasdiesel Distribuidora de Petróleo Ltda.
Participação direta no capital	99,04%	100%	1,00%
Participação indireta no capital	-	-	99,00%
Ativo	16.804	7.288	292
Passivo	111.116	20.988	10.304
Patrimônio líquido (passivo a descoberto)	(94.312)	(13.700)	(10.012)
Prejuízo do trimestre	(2.792)	(383)	(108)



Refinaria de Petróleos de Manguinhos S.A.

Notas Explicativas

(Em recuperação judicial)

Notas explicativas às informações trimestrais individuais e consolidadas

31 de março de 2023

(Em milhares de reais, exceto quando mencionado de outra forma)

10. Imobilizado

É composto por:

Controladora

Descrição	Vida útil (anos)	31/03/2023			31/12/2022			Movimentação líquida		
		Custo	Depreciação	Líquido	Custo	Depreciação	Líquido	Custo	Depreciação	Líquido
Terrenos	-	95.181	-	95.181	95.181	-	95.181	-	-	-
Edifícios e construções	10 a 30	27.091	(27.091)	0	27.091	(27.091)	0	-	-	-
Instalações	10 a 30	162.044	(130.466)	31.578	161.686	(130.008)	31.677	358	(458)	(100)
Máquinas e equipamentos	6 a 8	35.440	(22.700)	12.740	34.331	(22.300)	12.031	1.108	(400)	709
Equip. de armazenagem e transfer.	6 a 8	64.991	(26.061)	38.930	64.969	(25.714)	39.255	22	(347)	(325)
Móveis e utensílios	2 a 6	7.267	(6.385)	882	7.203	(6.352)	850	65	(33)	32
Veículos	5	1.155	(781)	374	1.155	(746)	410	-	(36)	(36)
Computadores e periféricos	1 a 3	20.784	(6.606)	14.178	20.061	(6.027)	14.033	723	(579)	144
Benfeitoria em bens próprios	10 a 30	49.125	(13.425)	35.700	49.129	(13.134)	35.994	(3)	(291)	(294)
Imobilizado em andamento	-	98.785	-	98.785	90.201	-	90.201	8.585	-	8.585
Total		561.864	(233.517)	328.347	551.006	(231.373)	319.633	10.858	(2.143)	8.715

Consolidado

Descrição	Vida útil (anos)	31/03/2023			31/12/2022			Movimentação líquida		
		Custo	Depreciação	Líquido	Custo	Depreciação	Líquido	Custo	Depreciação	Líquido
Terrenos	-	103.035	-	103.035	103.035	-	103.035	-	-	-
Edifícios e construções	10 a 30	32.500	(32.163)	337	32.500	(32.153)	347	-	(10)	(10)
Instalações	10 a 30	165.245	(133.028)	32.216	164.887	(132.552)	32.334	358	(476)	(118)
Máquinas e equipamentos	6 a 8	41.254	(27.764)	13.490	40.125	(27.333)	12.792	1.129	(431)	699
Equip. de armazenagem e transfer.	6 a 8	65.716	(26.644)	39.072	65.694	(26.292)	39.402	22	(352)	(330)
Móveis e utensílios	2 a 6	7.937	(6.976)	961	7.846	(6.941)	905	90	(34)	56
Veículos	5	1.284	(910)	374	1.284	(875)	410	-	(36)	(36)
Computadores e periféricos	1 a 3	21.241	(7.029)	14.212	20.517	(6.447)	14.071	723	(582)	141
Benfeitoria em bens próprios	10 a 30	50.261	(14.559)	35.701	50.264	(14.269)	35.995	(3)	(291)	(294)
Imobilizado em andamento	-	99.615	-	99.615	90.821	-	90.821	8.794	-	8.794
Total		588.088	(249.073)	339.014	576.973	(246.862)	330.112	11.114	(2.212)	8.903

Refinaria de Petróleos de Manguinhos S.A.

Notas Explicativas

(Em recuperação judicial)

Notas explicativas às informações trimestrais individuais e consolidadas

31 de março de 2023

(Em milhares de reais, exceto quando mencionado de outra forma)

10. Imobilizado--Continuação

De acordo com o Pronunciamento Técnico CPC 01 (IAS 36), os itens do ativo imobilizado, que apresentem sinais de que seus custos registrados são superiores aos seus valores de recuperação, são revisados anualmente para determinar a necessidade de provisão para redução do saldo contábil a seu valor de realização. A Administração não identificou mudanças de circunstâncias ou sinais de obsolescência, bem como evidências de que seus ativos utilizados em suas operações não são recuperáveis perante seu desempenho operacional e financeiro e, concluiu que para o trimestre findo em 31 de março de 2023, não existia necessidade de registrar qualquer provisão para perda em seus ativos imobilizados.

11. Fornecedores

É composto por:

Descrição	Controladora		Consolidado	
	31/03/2023	31/12/2022	31/03/2023	31/12/2022
Fornecedores - Recuperação Judicial	1.595	1.624	19.309	20.959
Fornecedores de mercadorias	141.722	243.429	142.321	243.429
Fornecedores de uso e consumo e outros	14.683	19.130	16.569	19.333
Total	158.000	264.183	178.199	283.721
Circulante	156.653	262.802	159.561	264.914
Não circulante (Nota 11.1)	1.347	1.381	18.638	18.807

11.1. Composição da parcela não circulante (por ano de vencimento)

Descrição	Controladora		Consolidado	
	31/03/2023	31/12/2022	31/03/2023	31/12/2022
2024 (a partir de abril)	248	243	2.963	2.151
2025	248	243	2.963	2.151
2026 em diante	851	895	12.712	14.505
	1.347	1.381	18.638	18.807

Refinaria de Petróleos de Manguinhos S.A.

Notas Explicativas
(Em recuperação judicial)

Notas explicativas às informações trimestrais individuais e consolidadas

31 de março de 2023

(Em milhares de reais, exceto quando mencionado de outra forma)

12. Obrigações tributárias

São compostas por:

Descrição	Controladora		Consolidado	
	31/03/2023	31/12/2022	31/03/2023	31/12/2022
Estadual				
ICMS a recolher	8.713.615	8.286.211	8.713.982	8.286.582
ICMS parcelamento (a)	66.471	77.467	75.177	88.302
	8.780.086	8.363.678	8.789.160	8.374.884
Federal				
IRPJ e CSLL a recolher	22.378	21.061	22.377	21.061
Impostos e contribuições retidos na fonte	1.527	1.878	1.586	1.929
Parcelamento PERT (b)	7.314	12.845	7.314	12.845
Parcelamento Federal Especial (c)	198.743	198.743	198.773	198.788
Parcelamento de PIS e COFINS (d)	43.012	45.565	43.012	45.565
Parcelamento Especial PGFN (e)	269.892	264.414	269.892	264.414
Impostos diferidos (f)	8.363	9.681	8.364	9.681
Outras obrigações	200	215	238	253
	551.429	554.402	551.556	554.536
Municipal				
IPTU a recolher	-	-	1.366	1.335
ISS a recolher	-	-	11	10
	-	-	1.377	1.345
Total	9.331.515	8.918.080	9.342.094	8.930.765
Circulante	8.880.576	8.636.094	8.888.543	8.645.895
Não circulante (Nota 12.1)	450.939	281.986	453.551	284.870

A Companhia e suas controladas vem utilizando precatórios para compensação das obrigações fiscais estaduais. Entretanto, a Administração da Companhia no intuito de preservar o patrimônio e os interesses dos acionistas diante de uma eventual execução fiscal¹, passou a controlar em contas contábeis os direitos e obrigações já utilizados até sua homologação por parte das autoridades fiscais.

“ 1. Eventual execução fiscal será garantida e satisfeita com os precatórios, possibilidade está reconhecida pelos Tribunais, conforme se verifica através da jurisprudência do Superior Tribunal de Justiça, o qual reconhece que o precatório vencido e não pago pelo Estado exequente equivale a dinheiro (Resp. 365.095/ES, Resp. 546247/DF e Embargos de divergência em Recurso Especial nº 852.425/RS). ”

(a) Parcelamentos ICMS

Parcelamentos de ICMS (Imposto sobre Circulação de Mercadorias e Serviços) celebrados, no qual, a Companhia está em situação adimplente, de acordo com os prazos e parcelas estabelecidas. Em 31 de Março de 2023, a Companhia e suas Controladas possuem 16 (dezesesseis) parcelamentos em vigor com parcelas a pagar entre 12 (doze) a 166 (cento e sessenta e seis), de acordo com cada parcelamento específico.

Refinaria de Petróleos de Manguinhos S.A.

Notas Explicativas

(Em recuperação judicial)

Notas explicativas às informações trimestrais individuais e consolidadas

31 de março de 2023

(Em milhares de reais, exceto quando mencionado de outra forma)

12. Obrigações Tributárias--Continuação

(b) PERT (Programa Especial de Regularização Tributária)

Em 18 de agosto de 2017, a Companhia e sua controlada Manguinhos Distribuidora S.A. - em recuperação judicial, realizaram adesão ao Programa Especial de Regularização Tributária instituída pela Medida Provisória n.º 783 de 2017 e convertida na Lei n.º 13.496, de 24 de outubro de 2017, de débitos de natureza tributária e não tributária, no âmbito Federal, vencidos até 30 de abril de 2017, inclusive aqueles objeto de parcelamentos anteriores rescindidos ou ativos, em discussão administrativa ou judicial, ou provenientes de lançamento de ofício. A consolidação e quitação do parcelamento previdenciário e dos demais débitos da Receita Federal, ocorreram durante o exercício de 2018, com pagamento à vista, mediante a utilização de prejuízos fiscais e base negativa e por meio de recursos financeiros. O saldo remanescente, refere-se a débitos da PGFN, os quais estão sendo pagos em 120 (cento e vinte) parcelas mensais. Em 31 de março de 2023, a Companhia possuía 52 (cinquenta e duas) parcelas a pagar.

(c) Parcelamento Federal Especial

A Companhia protocolou no 2º trimestre de 2019 o pedido de adesão ao Parcelamento Federal Especial das empresas em recuperação judicial, instituído pela Lei n.º 10.522/2002, para os débitos dos impostos federais (PIS, COFINS, CIDE, entre outros), consolidado em 2022. Em 31 de março de 2023, a Companhia possuía 62 (sessenta e duas) parcelas a pagar.

(d) Parcelamento de PIS e COFINS

A Companhia protocolou pedido de Parcelamento Ordinário em 10 de dezembro de 2020, para pagamento em 60 (sessenta) parcelas dos débitos de PIS e COFINS junto à Secretaria da Receita Federal (RFB), das competências de setembro e outubro de 2020. Em 31 de março de 2023, a Companhia possuía 34 (trinta e quatro) parcelas a pagar.

(e) Parcelamento Especial PGFN

A Companhia protocolou pedido de Parcelamento Especial em 24 de junho de 2021, para pagamento em 120 (cento e vinte) parcelas dos débitos de PIS, COFINS e CIDE junto à Procuradoria Geral da Fazenda Nacional (PGFN). Em 31 de março de 2023, a Companhia possuía 98 (noventa e oito) parcelas a pagar.

(f) Impostos diferidos

Refere-se ao imposto de renda (IRPJ) e contribuição social (CSLL) apurado pela Companhia no custo atribuído (valorização) dos bens do ativo imobilizado registrado em exercícios anteriores, cuja realização está relacionada com apuração da depreciação dos respectivos ativos.

12.1. Composição da parcela não circulante (por ano de vencimento)

Descrição	Controladora		Consolidado	
	31/03/2023	31/12/2022	31/03/2023	31/12/2022
2024 (a partir de abril)	97.166	60.761	97.166	61.898
2025	95.074	59.453	97.686	59.738
2026 em diante	258.698	161.772	258.698	163.234
	450.939	281.986	453.551	284.870

Refinaria de Petróleos de Manguinhos S.A.

Notas Explicativas

(Em recuperação judicial)

Notas explicativas às informações trimestrais individuais e consolidadas

31 de março de 2023

(Em milhares de reais, exceto quando mencionado de outra forma)

13. Provisões para demandas administrativas e judiciais

A Companhia e suas controladas, no curso normal de suas atividades, estão sujeitas a processos judiciais de natureza tributária, trabalhista, cível e ambiental. A Administração, apoiada na opinião de seus assessores jurídicos e, quando aplicável, fundamentada em pareceres específicos emitidos por especialistas na mesma data, avalia a expectativa do desfecho dos processos em andamento e determina a necessidade ou não de constituição de provisão contábil para as respectivas demandas judiciais.

13.1. Perdas prováveis

A Companhia e suas controladas possuem registradas as seguintes provisões para fazer face às eventuais demandas judiciais, classificadas pelos assessores jurídicos como perda provável:

Descrição	Controladora		Consolidado	
	31/03/2023	31/12/2022	31/03/2023	31/12/2022
Tributário	183.026	185.957	264.829	267.761
Trabalhista	1.620	2.447	4.919	5.746
Cíveis	9.708	19.240	17.971	27.503
Regulatório	32	-	32	-
Ambiental	13.052	-	13.052	-
Total processos - perdas prováveis	207.438	207.644	300.803	301.010

13.2. Perdas possíveis

A Companhia e suas controladas também possuem outras demandas judiciais que foram classificadas pelos assessores jurídicos como perda possível, portanto, não foram registradas provisões nas respectivas informações trimestrais, individuais e consolidadas. Essas demandas judiciais somam aproximadamente:

Descrição	Controladora		Consolidado	
	31/03/2023	31/12/2022	31/03/2023	31/12/2022
Tributário	5.799.535	5.767.517	6.170.268	6.138.250
Trabalhista	1.385	1.385	1.385	1.385
Cíveis e outros	8.441	8.441	9.151	9.151
Total processos - perdas possíveis	5.809.361	5.777.343	6.180.804	6.148.786

13.3. Depósitos judiciais

Quando requeridos legalmente, são efetuados depósitos judiciais, os quais totalizam:

Descrição	Controladora		Consolidado	
	31/03/2023	31/12/2022	31/03/2023	31/12/2022
Depósitos judiciais	15.242	14.267	15.513	14.538
Total	15.242	14.267	15.513	14.538

Refinaria de Petróleos de Manguinhos S.A.

Notas Explicativas

(Em recuperação judicial)

Notas explicativas às informações trimestrais individuais e consolidadas

31 de março de 2023

(Em milhares de reais, exceto quando mencionado de outra forma)

14. Imposto de renda da pessoa jurídica (IRPJ) e contribuição social sobre o lucro líquido (CSLL)

O imposto de renda e a contribuição social são calculados e registrados com base no resultado tributável, incluindo os incentivos fiscais que são reconhecidos à medida do pagamento dos tributos e considerando as alíquotas previstas pela legislação tributária vigente:

14.1. Conciliação das provisões de impostos de renda e contribuição social

Descrição	Controladora		Consolidado	
	31/03/2023	31/03/2022	31/03/2023	31/03/2022
Resultado antes do IRPJ e CSLL	(82.533)	(147.142)	(82.560)	(147.176)
(-) Multa sobre parcelamento	4.027	4.036	4.027	4.087
(-) Equivalência patrimonial	3.149	4.141	-	-
(+/-) Outras adições e exclusões, líquidas	206	24	206	83
Base do Lucro Real	(75.151)	(138.941)	(78.327)	(143.006)
Imposto de renda e contribuição social	-	-	-	-

Não foram registrados nestas informações trimestrais os créditos de imposto de renda e da contribuição social, devido ao não atendimento de todas as orientações técnicas previstas no pronunciamento contábil CPC 32 - Tributos sobre o lucro.

15. Patrimônio líquido (Passivo a descoberto)

15.1. Capital social

Em 31 de março de 2023 e 31 de dezembro de 2022, a Companhia apresenta capital subscrito e integralizado no valor de R\$ 208.714, representado por 67.691.629 (sessenta e sete milhões, seiscentos e noventa e um mil, seiscentos e vinte e nove) ações ordinárias sem valor nominal.

15.2. Reserva de capital

Em 31 de março de 2023 e 31 de dezembro de 2022, o montante de R\$ 19.752 é composto por: i) R\$ 14.821 referente à Incentivos fiscais; ii) R\$ 4.925 referente à Reserva especial (lei nº 8.200/91); e iii) R\$ 6 referente a Doações.

15.3. Ajuste de avaliação patrimonial

O saldo em 31 de março de 2023 é R\$ 16.049 (R\$ 18.604 em 31 de dezembro de 2022) é representado pelo custo atribuído (valorização) dos bens do ativo imobilizado, líquido dos impostos, registrado em exercícios anteriores, cuja realização está relacionada com apuração da depreciação dos respectivos ativos.

15.4. Ações em tesouraria

Em 14 de abril de 2003, foi aprovada em reunião realizada pelo Conselho de Administração, à aquisição pela Companhia de ações próprias no montante de R\$ 224, representado por 7.349 (sete mil, trezentos e quarenta e nove) ações ordinárias sem valor nominal.

Refinaria de Petróleos de Manguinhos S.A.

Notas Explicativas

(Em recuperação judicial)

Notas explicativas às informações trimestrais individuais e consolidadas

31 de março de 2023

(Em milhares de reais, exceto quando mencionado de outra forma)

16. Receita operacional líquida

É composta por:

Descrição	Controladora		Consolidado	
	31/03/2023	31/03/2022	31/03/2023	31/03/2022
Receita bruta de vendas e serviços				
Gasolina	991.981	1.399.838	991.600	1.400.641
Diesel AS10	536.276	272.211	536.294	272.211
Diesel Marítimo	44.123	2.086	44.429	2.086
Diesel AS500	53.134	-	53.132	-
Álcool Hidratado	-	-	-	1.047
Serviços de industrialização/armazenagem	7.918	5.805	7.919	5.805
	1.633.432	1.679.940	1.633.374	1.681.790
Deduções				
(-) Impostos incidentes sobre vendas e serviços	(258.352)	(775.362)	(258.292)	(775.776)
(-) Descontos, abatimentos e devoluções de vendas	(214)	-	(214)	-
	(258.566)	(775.362)	(258.506)	(775.776)
Receita operacional líquida	1.374.866	904.578	1.374.868	906.014

17. Custos e despesas por natureza

São compostos por:

Descrição	Controladora		Consolidado	
	31/03/2023	31/03/2022	31/03/2023	31/03/2022
Combustíveis	(1.388.349)	(927.944)	(1.388.456)	(929.264)
Recursos humanos	(22.734)	(18.793)	(23.753)	(19.552)
Serv. prestados pessoa jurídica (Nota 17.1)	(29.044)	(41.557)	(30.346)	(44.179)
Materiais de consumo	(2.127)	(1.282)	(2.222)	(1.375)
Consumo de utilidades	(2.392)	(1.542)	(2.455)	(1.610)
Depreciação e amortização	(2.553)	(1.073)	(2.621)	(1.137)
Frete e carretos	(1.979)	(11.731)	(2.028)	(11.793)
Outras despesas com importação	(46)	(3.150)	(46)	(3.150)
Propaganda e publicidade	(9.475)	(2.143)	(9.475)	(2.143)
Impostos e taxas	(4.200)	(722)	(4.395)	(863)
Multa sobre parcelamento	(4.027)	(10.601)	(4.027)	(10.652)
Outros Custos	(5.606)	(10.944)	(5.606)	(10.944)
Outras Despesas	(8.066)	(60)	(8.227)	(183)
Total	(1.480.598)	(1.031.542)	(1.483.657)	(1.036.845)
Composição por natureza				
Custo dos produtos e serviços vendidos	(1.401.878)	(952.892)	(1.402.001)	(954.212)
Gerais e administrativas	(78.720)	(78.650)	(81.656)	(82.633)
Total por natureza	(1.480.598)	(1.031.542)	(1.483.657)	(1.036.845)

Refinaria de Petróleos de Manguinhos S.A.

Notas Explicativas

(Em recuperação judicial)

Notas explicativas às informações trimestrais individuais e consolidadas

31 de março de 2023

(Em milhares de reais, exceto quando mencionado de outra forma)

17. Custos e despesas por natureza--Continuação

17.1. Serviços prestados por pessoa jurídica

Descrição	Controladora		Consolidado	
	31/03/2023	31/03/2022	31/03/2023	31/03/2022
Serviços de Armazenagem	(6.985)	(5.288)	(7.001)	(5.288)
Serviços de consultoria, informática e auditoria	(3.727)	(3.860)	(3.771)	(3.928)
Serviços Técnicos	(1.167)	(2.526)	(1.264)	(2.573)
Serviços de manutenção e consertos	(2.779)	(2.000)	(2.928)	(2.040)
Honorários Advocatícios	(11.678)	(25.631)	(12.437)	(28.023)
Outros	(2.708)	(2.252)	(2.945)	(2.327)
Total	(29.044)	(41.557)	(30.346)	(44.179)

18. Remuneração da Administração

De acordo com as leis das Sociedades por ações e com o Estatuto Social da Companhia, é responsabilidade dos acionistas, em Assembleia Geral, fixar a remuneração anual dos administradores. Em Ata de Reunião do Conselho de Administração realizada em 17 de julho de 2023, foi fixado o limite de remuneração global dos administradores (Conselho de Administração e diretoria) da Companhia.

Nos trimestres findos em 31 de março de 2023 e de 2022, a remuneração total (salários, benefícios, contribuições para seguridade social e verbas de representação dos Administradores) foi de R\$ 374 e R\$ 356 respectivamente (R\$ 451 e R\$ 431 no consolidado), remunerações estas dentro dos limites aprovados em correspondente Assembleia de Acionistas ocorrida em 17 de julho de 2023.

19. Outras receitas e despesas operacionais, líquidas

Descrição	Controladora		Consolidado	
	31/03/2023	31/03/2022	31/03/2023	31/03/2022
Outras receitas operacionais				
Outras receitas	949	35	1.819	752
Total outras receitas operacionais	949	35	1.819	752
Outras despesas operacionais				
Perdas por Desvalorização	(7.181)	-	(7.181)	-
Total outras despesas operacionais	(7.181)	-	(7.181)	-
Outras receitas e despesas operacionais, líquidas	(6.232)	35	(5.362)	752

Refinaria de Petróleos de Manguinhos S.A.

Notas Explicativas

(Em recuperação judicial)

Notas explicativas às informações trimestrais individuais e consolidadas

31 de março de 2023

(Em milhares de reais, exceto quando mencionado de outra forma)

20. Resultado financeiro, líquido

Descrição	Controladora		Consolidado	
	31/03/2023	31/03/2022	31/03/2023	31/03/2022
Receitas financeiras				
Juros ativos	51.137	-	51.137	-
Descontos recebidos	8	11	9	19
Total receitas financeiras	51.145	11	51.146	19
Despesas financeiras				
Juros passivos (1)	(18.121)	(15.582)	(19.021)	(16.469)
Despesas bancárias	(27)	(116)	(27)	(120)
Descontos concedidos	-	-	(12)	(67)
Outras despesas financeiras	(43)	(29)	(44)	(29)
Total despesas financeiras	(18.191)	(15.727)	(19.104)	(16.685)
Resultado financeiro, líquido	32.954	(15.716)	32.042	(16.666)

(i) Representado pela atualização dos parcelamentos realizados pela Companhia e suas controladas.

21. Gestão de riscos

Os principais fatores de risco a que a Companhia está exposta são os seguintes:

Gestão de Capital

A Companhia administra seu capital para assegurar a continuidade de suas atividades normais, ao mesmo tempo em que busca maximizar o retorno de suas operações, por meio da otimização da utilização de instrumentos de dívida e patrimônio. A estrutura de capital é formada pelo endividamento líquido e passivo a descoberto da Companhia (Nota 15).

Os índices de endividamento são os seguintes:

Descrição	Controladora	
	31/03/2023	31/12/2022
Dívida (A dívida é definida pelo somatório do passivo circulante e o passivo não circulante)	(9.901.752)	(9.522.953)
Caixa e equivalentes de caixa	2	1.010
Contas a receber	314.661	540.420
Dívida líquida	(9.587.089)	(8.891.523)
Passivo a descoberto (Patrimônio líquido)	(4.572.541)	(4.490.008)
Endividamento líquido	(14.159.630)	(13.381.531)

Risco de crédito

O risco surge da possibilidade de a Companhia vir a incorrer em perdas resultantes da dificuldade de recebimento de valores faturados a seus clientes. A Administração da Companhia monitora eventuais problemas de não realização relevantes e em 31 de março de 2023 e em 31 de dezembro de 2022 não estimou perdas em créditos de liquidação duvidosa conforme mencionado na Nota 5.

Refinaria de Petróleos de Manguinhos S.A.

Notas Explicativas

(Em recuperação judicial)

Notas explicativas às informações trimestrais individuais e consolidadas

31 de março de 2023

(Em milhares de reais, exceto quando mencionado de outra forma)

21. Gestão de riscos--Continuação

Risco de liquidez

A gestão do risco de liquidez tem como principal objetivo monitorar os prazos de liquidação dos direitos e das obrigações. A Companhia elabora uma análise dos fluxos de caixa projetados e periodicamente revisa as obrigações assumidas.

Descrição	Controladora			Total
	Menos de 1 mês	De 1 a 3 meses	De 3 a 12 meses	
31 de março de 2023				
Caixa e equivalentes de caixa	2	-	-	2
Contas a receber - A vencer	15.265	-	20.792	36.057
Fornecedores	(69.624)	(69.347)	(17.682)	(156.653)
	(54.357)	(69.347)	3.110	(120.594)
31 de dezembro de 2022				
Caixa e equivalentes de caixa	1.010	-	-	1.010
Contas a receber - A vencer	214.719	111.376	107.353	433.448
Fornecedores	(185.427)	(73.833)	(3.542)	(262.802)
	30.302	37.543	103.811	171.656

Outros tipos de instrumentos financeiros

A Companhia não mantém instrumentos financeiros não registrados contabilmente nos exercícios findos em 31 de março de 2023.

22. Informações por segmento

A Administração da Companhia baseia os seus relatórios internos gerenciais para tomada de decisões nas próprias informações trimestrais, individuais e consolidadas, na mesma base que estas declarações são divulgadas, ou seja, apenas um segmento considerado internamente como "Comercialização de combustíveis para distribuidoras".

23. Resultado por ação

Em atendimento ao pronunciamento técnico CPC 41 (IAS 33) - Resultado por ação, aprovado pela Deliberação CVM nº636/10, a Companhia apresenta a seguir as informações sobre o resultado por ação para os trimestres findos em 31 de março de 2023 e 2022:

Básico: o cálculo básico do resultado por ação é feito por meio da divisão do resultado do período, atribuído aos detentores de ações ordinárias da controladora, pela quantidade média ponderada de ações ordinárias disponíveis no período:

Descrição	Controladora	
	31/03/2023	31/03/2022
Prejuízo do trimestre - em milhares de reais	(82.533)	(147.142)
Quantidade de ações (mil) em circularização	67.692	67.692
Prejuízo diluído por lote de mil ações (em reais)	(1,22)	(2,17)

Refinaria de Petróleos de Manguinhos S.A.

Notas Explicativas

(Em recuperação judicial)

Notas explicativas às informações trimestrais individuais e consolidadas

31 de março de 2023

(Em milhares de reais, exceto quando mencionado de outra forma)

23. Resultado por ação--Continuação

Diluído: o resultado diluído por ação é calculado mediante o ajuste da quantidade média ponderada de ações ordinárias em circulação, para presumir a conversão de todas as ações ordinárias potenciais diluídos. As ações ordinárias potenciais diluídos se tratam de opções de compra de ações onde é feito um cálculo para determinar a quantidade de ações que poderiam ter sido adquiridas pelo valor justo (determinado como o preço médio anual de mercado da ação da Companhia), com base no valor monetário dos direitos de subscrição vinculados às opções de compra de ações em circulação.

A quantidade de ações calculadas, conforme descrito anteriormente é somada com a quantidade de ações emitidas, pressupondo-se o período das opções de compra das ações:

Descrição	Controladora	
	31/03/2023	31/03/2022
Prejuízo do trimestre - em milhares de reais	(82.533)	(147.142)
Quantidade de ações (mil) em circularização	67.692	67.692
Prejuízo diluído por lote de mil ações (em reais)	(1,22)	(2,17)

24. Cobertura de seguros

Em 31 de março de 2023 a Companhia possuía cobertura de seguros na modalidade de responsabilidade civil, transporte internacional e seguro patrimonial e estoque, conforme demonstrado abaixo:

- **Responsabilidade civil:** cobertura por danos materiais e corporais causados involuntariamente a terceiros decorrentes da operação - R\$ 50.000;
- **Risco patrimonial:** incêndio, raio e explosão - R\$ 100.000;
- **Transporte internacional:** dano material aos produtos - US\$ 50.000.

As premissas de riscos adotadas e suas respectivas coberturas, dadas a sua natureza e peculiaridade, não fazem parte do escopo de revisão das demonstrações financeiras, desta forma, não foram auditadas por nossos auditores independentes.

25. Compromisso ambiental (licença de operação)

Em 12 de agosto de 2011, a “Comissão Estadual de Controle Ambiental - CECA”, no uso de suas atribuições concedeu licença de operação e recuperação, que teve sua validade prorrogada automaticamente, na forma do art. 28 do Decreto Estadual 44.280/2014, para realizar as atividades de tratamento de Nafta, fabricação de gasolina, solventes especiais, GLP, querosene, diesel, óleo combustível, oriundos da condensação de petróleo e nafta, e para recuperação ambiental da área impactada com passivo decorrente da contaminação do solo e águas subterrâneas.

O Instituto Estadual do Ambiente (INEA), no uso das atribuições concedeu a licença de operação para a atividade do oleoduto (trecho terrestre e trecho marítimo, considerando a interligação até o parque industrial da Companhia) destinado a transferência de álcool, petróleo, nafta, condensados, aromáticos, óleo diesel e outros derivados.

Refinaria de Petróleos de Manguinhos S.A.

Notas Explicativas

(Em recuperação judicial)

Notas explicativas às informações trimestrais individuais e consolidadas

31 de março de 2023

(Em milhares de reais, exceto quando mencionado de outra forma)

26. Certificação ISO 9001:2015

A Companhia, através de auditoria realizada pela Bureau Veritas Certification - Brasil em seu Sistema de Gestão de Qualidade, obteve a extensão da certificação, de acordo com os requisitos da NBR ISO 9001:2015, abrangendo o seguinte escopo: "Refino, Processamento, Armazenamento, Movimentação e Comercialização de Derivados de Petróleo, Combustíveis e Biocombustíveis".

* * *



Pareceres e Declarações / Relatório da Revisão Especial - Com Ressalva

RELATÓRIO SOBRE A REVISÃO DE INFORMAÇÕES TRIMESTRAIS- ITR

Aos Administradores e acionistas

Refinaria de Petróleos de Manguinhos S.A. Em Recuperação Judicial.
Rio de Janeiro – RJ

Introdução

Revisamos as informações contábeis intermediárias, individuais e consolidadas, da Refinaria de Petróleos de Manguinhos S.A. Em Recuperação Judicial ("Companhia"), contidas no Formulário de Informações Trimestrais (ITR) referente ao trimestre findo em 31 de março de 2023, que compreendem o balanço patrimonial em 31 de março de 2023 e as respectivas demonstrações do resultado, do resultado abrangente, das mutações do patrimônio líquido (passivo a descoberto) e dos fluxos de caixa para o período de três meses findo nessa data, assim como o resumo das principais políticas contábeis e as demais notas explicativas.

A administração é responsável pela elaboração das informações contábeis intermediárias individuais e consolidadas de acordo com a NBC TG 21(R4), correlacionada com o Pronunciamento Técnico CPC 21-"Demonstração Intermediária" e com a norma internacional de contabilidade IAS 34-Interim Financial Reporting, emitida pelo International Accounting Standards Board (IASB), assim como pela apresentação dessas informações de forma condizente com as normas expedidas pela Comissão de Valores Mobiliários, aplicáveis à elaboração das Informações Trimestrais (ITR). Nossa responsabilidade é a de expressar uma conclusão sobre essas informações contábeis intermediárias com base em nossa revisão.

Alcance da revisão

Conduzimos nossa revisão de acordo com as normas brasileiras e internacionais de revisão de informações intermediárias (NBC TR 2410-"Revisão de Informações Intermediárias Executada pelo Auditor da Entidade" e ISRE 2410-Review of Interim Financial Information Performed by the Independent Auditor of the Entity, respectivamente). Uma revisão de informações intermediárias consiste na realização de indagações, principalmente às pessoas responsáveis pelos assuntos financeiros e contábeis e na aplicação de procedimentos analíticos e de outros procedimentos de revisão. O alcance de uma revisão é significativamente menor do que o de uma auditoria conduzida de acordo com as normas de auditoria e, conseqüentemente, não nos permitiu obter segurança de que tomamos conhecimento de todos os assuntos significativos que poderiam ser identificados em uma auditoria. Portanto, não expressamos uma opinião de auditoria.

Base para conclusão com ressalva sobre as informações contábeis intermediárias

Conforme discriminado na nota explicativa 12 - Obrigações Tributárias, a Companhia e suas controladas apresentaram em 31 de março de 2023 os montantes de R\$8.713.615mil e R\$8.713.982mil respectivamente, referentes às obrigações tributárias no âmbito Estadual pendentes de pagamento e atualização monetária. Conseqüentemente, não foi possível obter evidência de auditoria apropriada e suficiente para concluir sobre os possíveis impactos nas informações contábeis intermediárias, individuais e consolidadas, do trimestre findo em 31 de março de 2023.

Conclusão sobre as informações intermediárias

Com base em nossa revisão, exceto pelo contido no parágrafo base para conclusão com ressalva sobre as informações contábeis intermediárias, não temos conhecimento de nenhum fato que nos leve a acreditar que as informações contábeis intermediárias individuais e consolidadas incluídas nas informações trimestrais acima referidas não foram elaboradas, em todos os aspectos relevantes, de acordo com a NBC TG 21(R4), correlacionada com o CPC 21 e o IAS 34, aplicáveis à elaboração das Informações Trimestrais (ITR), e apresentadas de forma condizente com as normas expedidas pela Comissão de Valores Mobiliários.

Ênfase - Continuidade normal dos negócios

A Companhia em 31 de março de 2023, apresenta prejuízo de R\$ 82.533mil, passivo circulante excedendo o ativo circulante em R\$4.164.314mil e R\$4.162.695mil na controladora e consolidado, Patrimônio Líquido (passivo a descoberto) de R\$4.572.541mil, e um endividamento total de R\$14.159.630mil. A Administração da Companhia vem implantando ações para o reestabelecimento do equilíbrio econômico-financeiro e da posição patrimonial, bem como da necessária geração de caixa. As informações contábeis intermediárias, individuais e consolidadas, foram preparadas no pressuposto de continuidade normal dos negócios, e não incluem quaisquer ajustes relativos à realização e classificação dos valores de ativos e passivos, que seriam requeridos no caso de descontinuidade de suas operações. Nosso relatório de revisão não contém modificação em virtude desse assunto.

RELATÓRIO SOBRE A REVISÃO DE INFORMAÇÕES TRIMESTRAIS- ITR

Aos Administradores e acionistas

Refinaria de Petróleos de Manguinhos S.A. Em Recuperação Judicial.
Rio de Janeiro – RJ

Outros assuntos

Demonstrações do Valor Adicionado

As informações trimestrais acima referidas incluem as Demonstrações do Valor Adicionado (DVA), individuais e consolidadas, referentes ao período de três meses findo em 31 de março de 2023, elaboradas sob a responsabilidade da administração da Companhia e apresentadas como informação suplementar para fins do IAS 34. Essas demonstrações foram submetidas a procedimentos de revisão executados em conjunto com a revisão das informações trimestrais, com o objetivo de concluir se elas estão conciliadas com as informações contábeis intermediárias e registros contábeis, conforme aplicável, e se sua forma e conteúdo estão de acordo com os critérios definidos no Pronunciamento Técnico CPC 09 -"Demonstração do Valor Adicionado". Com base em nossa revisão, não temos conhecimento de nenhum fato que nos leve a acreditar que essas demonstrações do valor adicionado não foram

elaboradas, em todos os aspectos relevantes, segundo os critérios definidos no mencionado Pronunciamento Técnico e de forma consistente em relação às informações contábeis intermediárias individuais e consolidadas tomadas em conjunto.

Rio de Janeiro, 11 de agosto de 2023.

INFORCONT AUDITORES INDEPENDENTES

CRC RJ-005552/O

José Luiz Pereira Alves

CRC RJ 075.091/O-5

Pareceres e Declarações / Declaração dos Diretores sobre as Demonstrações Financeiras

DECLARAÇÃO PARA FINS DO ARTIGO 27, §1º, VI, DA RESOLUÇÃO CVM Nº 80/22

Servimo-nos da presente para, em atenção ao disposto no Art.27, incisos V e VI da Resolução CVM nº 80, de 29 de março de 2022, declarar que, na qualidade de diretores da Refinaria de Petróleos de Manguinhos S.A., revisamos, discutimos e concordamos com as informações contidas das demonstrações financeiras individuais e consolidadas da Refinaria de Petróleos de Manguinhos S.A, referente ao trimestre findo em 31 de março de 2023.

Permanecemos à inteira disposição para esclarecimentos adicionais que se fizerem necessários.

Rio de Janeiro, 24 de agosto de 2023.

JORGE LUIZ CRUZ MONTEIRO
Diretor-Presidente

PAULO HENRIQUE OLIVEIRA DE MENEZES
Diretor de Relações com Investidores

Pareceres e Declarações / Declaração dos Diretores sobre o Relatório do Auditor Independente

DECLARAÇÃO PARA FINS DO ARTIGO 27, §1º, V, DA RESOLUÇÃO CVM Nº 80/22

Servimo-nos da presente para, em atenção ao disposto no Art.27, incisos V e VI da Resolução CVM nº 80, de 29 de março de 2022, declarar que, na qualidade de diretores da Refinaria de Petróleos de Manguinhos S.A., revisamos, discutimos e concordamos com as opiniões expressas no relatório dos auditores independentes (Inforcont Auditores Independentes) relativo às demonstrações financeiras individuais e consolidadas da Refinaria de Petróleos de Manguinhos S.A Controladora e Consolidado, referente ao trimestre findo em 31 de março de 2023.

Permanecemos à inteira disposição para esclarecimentos adicionais que se fizerem necessários

Rio de Janeiro, 24 de agosto de 2023.

JORGE LUIZ CRUZ MONTEIRO
Diretor-Presidente

PAULO HENRIQUE OLIVEIRA DE MENEZES
Diretor de Relações com Investidores